

# JAK POWSTAJE KSIĄŻKA

## AUTOR

- pisze tekst
- przesyła maszynopis lub dokument cyfrowy do wydawnictwa



## WYDAWNICTWO

- oddanie książki do recenzji
- podpisanie umowy z autorem
- redakcja tekstu
  - merytoryczna
  - językowa
  - techniczna (szczegóły formy książki)
- grafik tworzy ilustracje, projekt okładki
- skład zadiustowanego tekstu na komputerze
- wydruk
- makieta książki
- korekta
- przekazanie składu komputerowego do drukarni



## DRUKARNIA

- fotoskład i montaż lub montaż elektroniczny i naświetlanie blon graficznych
- wykonanie form drukowych (matryc)
- druk arkuszy książki w ustalonym nakładzie
- introligatornia
  - składanie wydrukowanych arkuszy (falcowanie)
  - zszywanie lub klejenie złożonych arkuszy
  - obcinanie do ustalonego formatu
  - oprawienie książki



## DYSTRYBUCJA

do hurtowni księgarskich,  
do wydawnictwa, do wyznaczonych  
bibliotek (egzemplarze obowiązkowe)



**Autor – pisarz  
wymyśla i pisze książkę.**



*Ciocia Kinga*

**Redakcja – przygotowuje tekst  
do druku, ustala ilość ilustracji,  
wielkość liter, rodzaj papieru  
i oprawy.**



*Cioccia Kinga*

## **Ilustrator – rysuje obrazki do książki .**




*Cioccia Kinga*

**Drukarnia – na specjalnych  
maszynach drukuje duże arkusze.  
Następnie tnie arkusze na kartki,  
składa książkę, skleja ją  
i oprawia.**



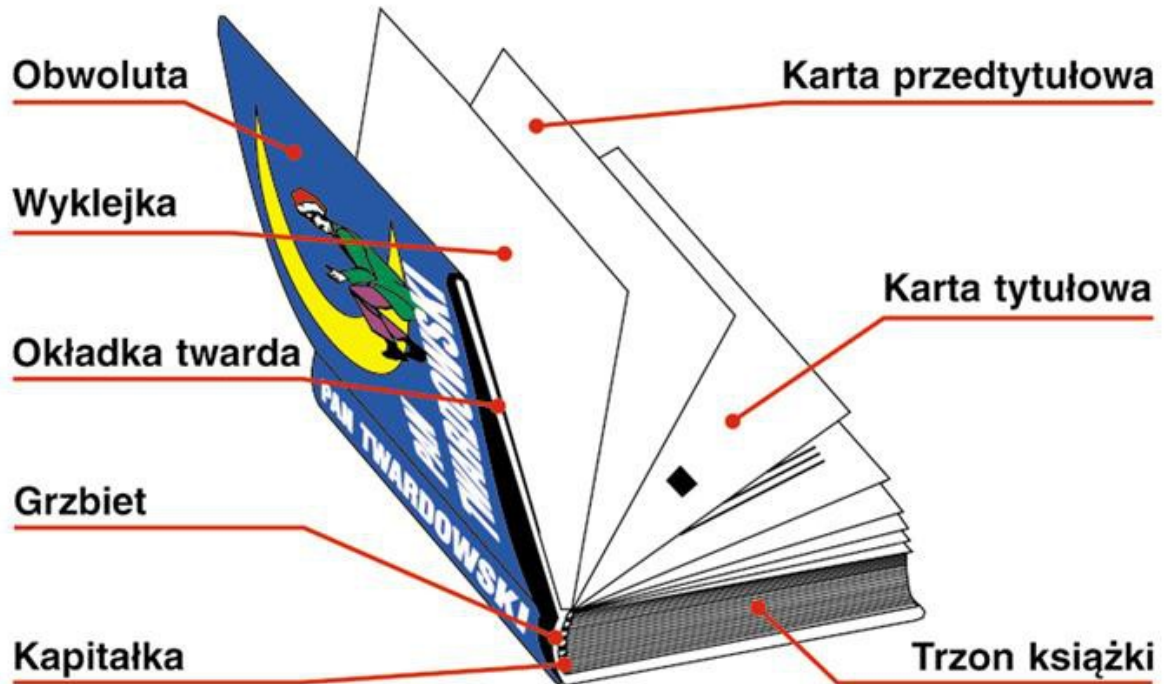
*Ciodia Kinga*

**Księgarnia – tutaj trafiają  
książki z drukarni i możemy  
je kupić.**





*Ciocia Kinga*

# BUDOWA KSIĄŻKI



## QUIZ



Okładka to zewnętrzna część książki.

Autor to osoba, która napisała książkę.

Każda książka ma 5 stron.

Spis treści to miejsce, gdzie jest umieszczone nazwisko autora.

Ilustracja to rysunek w książce.

Ilustracje zawsze muszą być kolorowe.

Grzbiet książki to inna nazwa pierwszej strony.

Spis treści pozwala zobaczyć, co zawiera książka i na których stronach.

Okładka jest w środku książki.

PROSZĘ UŁOŻYĆ HISTORYJKĘ WE WŁAŚCIWEJ KOLEJNOŚCI

