


# Zajęcia rozwijające kreatywność

Temat: Wiosenne warzywa.




## Zadanie 1



Dzisiaj zapraszam Was do pracy, w której zbadamy warzywa. Potrzebne będą: brokuł, cebula, marchewka, ogórek, pomidor, rzodkiewka, sałata.

W załączniku znajdziecie karty do wydrukowania.

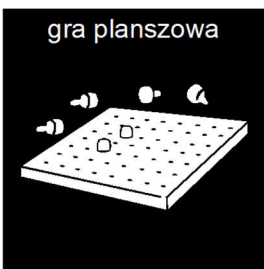
Proszę, wykonajcie zadanie i uzupełnijcie wydrukowane karty. Na każdej karcie znajduje się duża ilustracja warzywa, które zostanie poddane Waszej obserwacji.



1. Duży obrazek zakolorujcie, dobierając odpowiednim kolor kredki. Poprawcie napis po śladzie.
2. Następnie pętelką zaznaczcie odpowiedni kształt.
3. Zakolorujcie napis "kolor" na odcień warzywa.
4. Następnie zaznaczcie jego smak: cukierek - słodki, herbata - gorzki, papryczka - ostry, cytryna - kwaśny.
5. Na koniec zakreślcie odpowiednią jadalną część rośliny.

Powodzenia 😊

## Zadanie 2





W ramach relaksu zapraszam Was do zagrania w grę planszową, dzięki której utrwalicie sobie przeliczanie oczek na kostce do gry i ruchów pionka oraz nazw występujących na planszy owoców i warzyw.

Potrzebujemy: kostkę do gry pionek dla każdego gracza, może być guzik, koralik, klocek lub inny drobiazg dostępny w domu plansza dostępna poniżej.



START



+3






+2




-1






+3



-2



+1



FINISH

# Zadanie dla chętnych.

## Wykreślanki - WARZYWA - poziom 1

Kierunki odczytywania wyrazów w poniższych wykreślankach:

Pionowo „z góry na dół”



Poziomo „z lewej do prawej”




Skośnie „z góry na dół w prawą stronę”



Polecenie: Znajdź nazwy warzyw – otocz je pętlą.

M	A	R	C	H	E	W	I	S	Z
U	P	K	G	E	T	A	L	E	I
B	K	A	L	U	B	B	H	L	E
R	P	L	P	J	D	U	T	E	M
O	O	A	S	R	C	R	L	R	N
K	M	F	A	P	Y	A	R	A	I
U	I	I	Ł	R	R	K	W	B	A
Ł	D	O	A	N	P	T	A	Z	K
P	O	R	T	O	G	Ó	R	E	K
I	R	C	A	F	A	S	O	L	A

1. MARCHEW
2. KALAFIOR
3. PAPRYKA
4. CEBULA
5. BROKUŁ
6. POR
7. ZIEMNIAK
8. BURAK
9. POMIDOR
10. SELER
11. SAŁATA
12. FASOLA



Połącz nazwy warzyw z listy z odpowiednimi obrazkami.