

Dzień dobry

Na dzisiejszych zajęciach zapraszam Cię do przygotowania szablonu mini książeczki o higienie. Jutro zaś wypełnisz puste kartki obrazkami, zdjęciami, rysunkami pokazującymi, w jaki sposób należy dbać o higienę ciała.

A co będziesz robiła dzisiaj? Dzisiaj poproszę Cię o przygotowanie bazy dla książeczki złożonej z kilku kartek z bloku (najlepiej z bloku technicznego z uwagi na jego większą trwałość) połączonych tasiemką/sznurkiem lub zszytych za pomocą zszywacza.

Pamiętaj proszę, że każda książka ma swoją stronę tytułową. Chciałabym, aby na stronie tytułowej znalazł się napis : **MOJA KSIĄŻKA O HIGIENIE CIAŁA**, a na następnej kartce napis: **AUTOR KSIĄŻKI** (Twoje imię).



**MOJA
KSIĄŻKA
O
HIGIENIE CIAŁA**

AUTOR

KSIĄŻKI



IMIĘ:

.....

Do wykonania szablonu książki będą Ci potrzebne:



- Blok techniczny A4



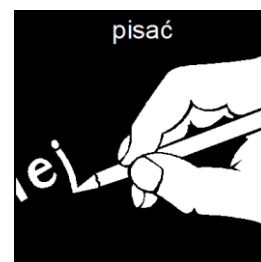

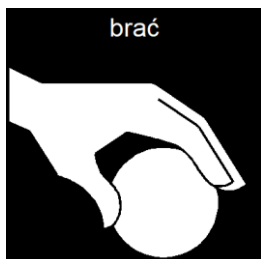
- Dziurkacz lub zszywacz



- Tasiemka/sznurek



- Pisaki



**MOJA
KSIĄŻKA
O
HIGIENIE CIAŁA**

**AUTOR
KSIĄŻKI**

Ja

IMIĘ:

Opracowała: Aneta Trojanowska