

KARTA 17

MOCNE I SŁABE STRONY ADAMA – CO TO OZNACZA?

Przeczytaj historie Adama oraz rozmowę Adama i Oli, a dowiesz się, co to oznacza.

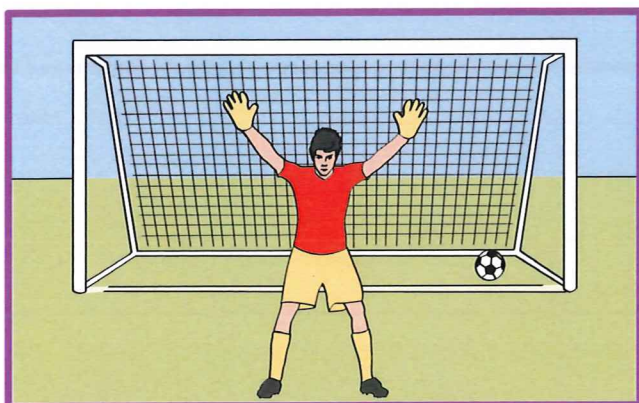
HISTORIA ADAMA – NUMER 1

1 Przeczytaj tekst.

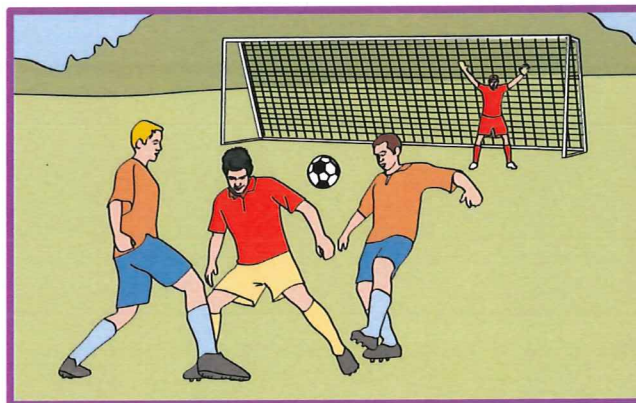
ADAM GRA W SZKOLNEJ DRUŻYNIE PIŁKI NOŻNEJ.
ADAM JEST BRAMKARZEM, ALE SOBIE NIE RADZI.
PIŁKA CIĄGLE MU WPADA DO BRAMKI.
ADAM UZNAŁ, ŻE NIE MOŻE BYĆ BRAMKARZEM.
POWIEDZIAŁ O TYM TRENEROWI.
TRENER USTAWIŁ ADAMA W OBRONIE.
TERAZ ADAM JAKO OBROŃCA DOBRZE SOBIE RADZI.

2 Odpowiedz na pytania.

DLACZEGO ADAM UZNAŁ, ŻE NIE MOŻE BYĆ BRAMKARZEM?
CO ZROBIŁ ADAM, ABY JEGO DRUŻYNA WYGRYWAŁA?
KTO POMÓGŁ ADAMOWI?



Zaznacz w tekście z zadania 1 odpowiednią buźką 😊, ☹️ zdania pasujące do tego obrazka.





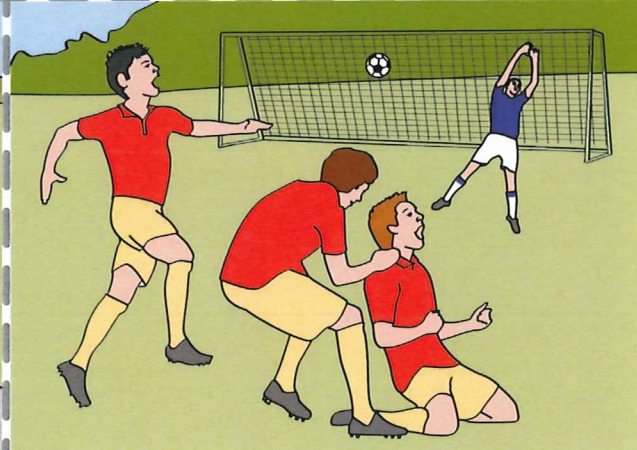
Zaznacz w tekście z zadania 2 odpowiednią buźką 😊, ☹️ zdania pasujące do tego obrazka.

KARTA 18

MOCNE I SŁABE STRONY ADAMA – CO TO OZNACZA?

HISTORIA ADAMA – NUMER 1, CIĄG DALSZY

1 Przyjrzyj się obrazkom i powiedz, co widzisz.

	
	
<p>ADAM NIE RADZI SOBIE NA BRAMCE.</p>	<p>ADAM ROZMAWIA Z TRENEREM.</p>
<p>ADAM GRA W OBRONIE.</p>	<p>ADAM RADZI SOBIE W OBRONIE.</p>

2 Wytnij obrazki i podpisy z zdania 1. Dopasuj podpisy do obrazków. Ułóż obrazki i podpisy w odpowiedniej kolejności i wklej je do zeszytu.

3 Opowiedz swoimi słowami/gestem historię Adama.

KARTA 19

MOCNE I SŁABE STRONY ADAMA – CO TO OZNACZA?

HISTORIA ADAMA – NUMER 1, CIĄG DALSZY

- 1 Przyjrzyj się obrazkowi i powiedz, co widzisz.



- 2 Przeczytaj tekst. Powiedz, co zrobił Adam, żeby zostać bramkarzem.

**ADAM JEDNAK STANĄŁ NA BRAMCE.
DUŻO TRENOWAŁ.
TRENER MU POMAGAŁ.
ADAM ZOSTAŁ DOBRYM BRAMKARZEM.**

- 3 Napisz zdania po śladzie.

ADAM DUŻO TRENOWAŁ
I DLATEGO OSIĄGNAŁ SWÓJ CEL.
TO MOCNA STRONA ADAMA.

KARTA 20

MOCNE STRONY ADAMA

1 Przeczytaj, co o sobie powiedział Adam.



WIEM, KIM JESTEM.

WIEM, CO POTRAFIĘ.

WIEM, CZEGO NIE POTRAFIĘ.

NIE PODDAJĘ SIĘ.

JEŚLI CZEGOŚ BARDZO CHCĘ,
BĘDĘ PRÓBOWAŁ TO OSIĄGNAĆ.

ZAWSZE MOGĘ SIĘ ZWRÓCIĆ
O POMOC.

JEŚLI MI SIĘ NIE UDA,
TO POWIEM: „TRUDNO”.

ADAM

TO SĄ MOCNE STRONY ADAMA.

2 Przeczytaj jeszcze raz zdania, które powiedział Adam.
Zaznacz te, które pasują do ciebie.

3 Porozmawiaj o tym ze swoimi rodzicami i nauczycielami.