

## Funkcjonowanie osobiste i społeczne

### Temat: Symbole przedwiośnia





Dzisiaj przedstawię Ci symbole przedwiośnia, okresu przejściowego między zimą a wiosną.



**ZBLIŻA SIĘ KONIEC ZIMY. NADCHODZI WIOSNA. CZĘŚCIEJ ŚWIECI SŁOŃCE. JEST CORAZ CIEPLEJ. TOPI SIĘ ŚNIEG I LÓD. BAŁWAN TOPI SIĘ W PROMIENIACH SŁOŃCA.**

Wytnij i ułóż obrazki w odpowiedniej kolejności.



Rozetnij zdjęcia. Ułóż je tak, aby utworzyły wyraz PRZEDWIOŚNIE.  
Opowiedz, co widzisz na zdjęciach.



**P R Z E D**

**N I E**

**W I O Ś**





**TO SĄ PRZEBIŚNIEGI. TO SYMBOLE PRZEDWIOŚNIA. SĄ JEDNYMI Z NAJWCZEŚNIEJ ZAKWITAJĄCYCH ROŚLIN. ICH BIAŁE KWIATY CZĘSTO WYRASTAJĄ SPOD ŚNIEGU.**



**TO SĄ KROKUSY. ONE TAKŻE SĄ SYMBOLAMI PRZEDWIOŚNIA. ICH KWIATY SĄ BIAŁE, FIOLETOWE LUB ŻÓŁTE.**

Co jest symbolem przedwiośnia?  
Jakiego koloru są przebiśniegi?  
Jakiego koloru są krokusy?



Wytnij zdjęcia i etykiety. Dopasuj zdania do zdjęć.



**BAŁWAN TOPI SIĘ  
W PROMIENIACH SŁOŃCA.**

































**PRZEBIŚNIEGI WYRASTAJĄ  
SPOD ŚNIEGU.**

**KROKUSY ROSNĄ  
W OGRÓDKU.**

**NA DRZEWACH  
POJAWIŁY SIĘ PĄKI.**



Wytnij zdjęcia. Wklej we właściwych miejscach.



Dziękuję za Twoją pracę i pozdrawiam.

Wojciech Chorzelski