

Temat: Mój dom.

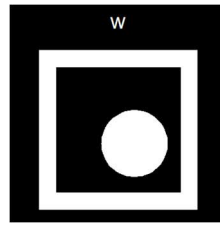

Plan pracy:



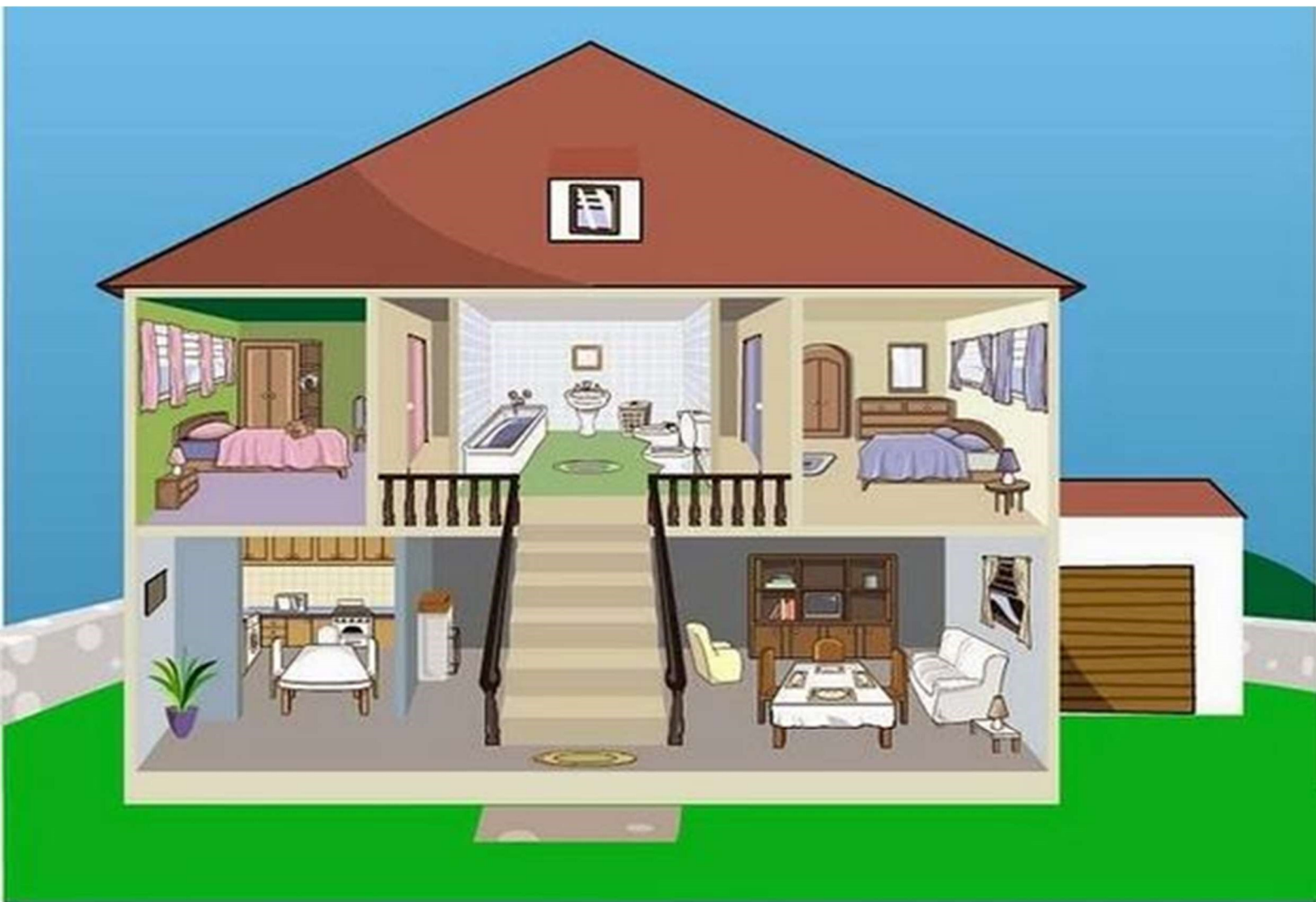
Dom to synonim wielu znaczeń. Możemy go rozumieć jako budynek, ale także miejsce szczególnie ważne dla każdego z nas. Dzisiaj porozmawiamy o miejscu, w którym mieszkacie wraz z bliskimi sobie osobami.



Pomieszczenia w domu



Odszukaj i wskaż na ilustracji, gdzie w tym domu znajduje się łazienka, kuchnia, salon i sypialnia.



Data

Słówka na dziś




ŁAZIENKA

łazienka



KUCHNIA

kuchnia



POKÓJ

pokój



Połącz zdjęcia i obrazki w pary.



Obejrzyj przedmioty na dole strony. Wskaż, które z tych przedmiotów można znaleźć w kuchni?
Poszukaj ich swoim domu.



Obejrzyj przedmioty na dole strony. Wskaż, które z tych przedmiotów można znaleźć w łazience?
Poszukaj ich swoim domu.



Domy są różne, duże i małe. Niektórzy z Was mieszkają w bloku, domu wielorodzinnym albo w mniejszym domu jednorodzinnym.



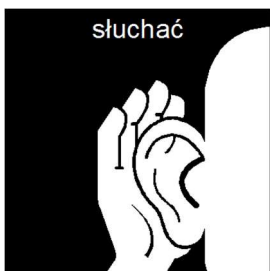
Na jednej ulicy mamy dwa domy. Dom Mai jest mały.
Ten obok to blok Darka.

Dom Darka to blok mieszkalny. Tam mieszka wiele rodzin.

Maja mieszka z rodzicami w domu jednorodzinnym.

Inni mogą mieszkać w szeregowcu, bliźniaku, wieżowcu, kamienicy.

A ty? W jakim domu mieszkasz?


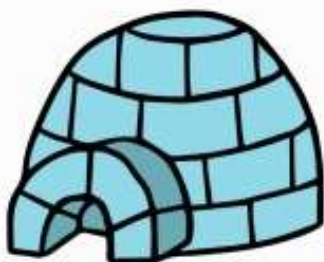
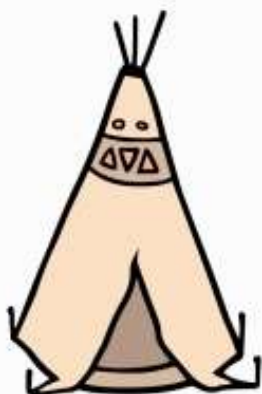


„Dźwięki domu” – ćwiczenie percepcji słuchowej

Posłuchaj i spróbuj rozpoznać, co to jest za dźwięk?

<https://www.youtube.com/watch?v=CgH0us9pIYo>

Domy z różnych stron świata



Doprowadź dzieci mieszkające w różnych krajach do ich domów.

1



Prawda czy fałsz – zabawa dydaktyczna – rozwijanie myślenia i wdrażanie do odróżnienia prawdy od fałszu.

Rodzic wypowiada zdanie. Jeśli jest prawdziwe – zaklaszcz lub powiedz prawidłową odpowiedź, a jeśli fałszywe – zachowaj ciszę.

1. Wieżowce to bardzo niskie domy.
2. W wieżowcach są windy.
3. W domach nie ma okien.
4. Każdy dom ma drzwi.
5. W łazience gotuje się obiad.
6. Niektóre domy nie mają okien.
7. W sypialni się śpi.
8. W domu należy dbać o czystość i porządek.



Na zakończenie obejrzyj bajkę pt.:
„Budowa domu”.

<https://www.youtube.com/watch?v=1Pcyo1ra-nQ>

Opracowała: Joanna Wdowińska