

Temat: Mój dom - dbam o porządek.

Plan pracy:



*Przeczytajcie wspólnie wiersz
Marii Terlikowskiej*

pt. „Każdy po sobie sprząta”

W naszym domku, w czterech kątach,

Każdy sam po sobie sprząta.

Pierwszy kącik jest Elżbietki,

Która właśnie sprząta kredki.

Drugi kącik jest Agatki:

Chowa szmatki do szufladki.

Trzeci kącik jest Rozalki,

Która sprząta pokój lalki.

W czwartym kącie, w kącie Janki,

Ktoś wycinał wycinanki.

Na podłodze, koło szafki,

Ktoś rozrzucił jakieś skrawki,

Ktoś zostawił klej otwarty

W zaśmieconym kącie czwartym.

Kto tu sprzątnie, moje dzieci?

Oczywiście, ten, kto śmiecił!

O miejsce, w którym mieszkamy musimy dbać. Nie jest to łatwe zadanie, ale bardzo ważne. Lepiej się czujemy jeśli mamy w swoim otoczeniu ład i porządek.

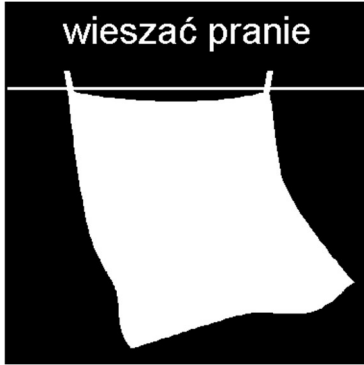

Popatrzcie na ilustrację, w którym pokoju czulibyście się lepiej, tam gdzie jest porządek, czy tam gdzie jest bałagan?



Zobacz jakie czynności wykonują osoby podczas sprzątania.








Wskaż, z jakich przedmiotów korzysta się podczas sprzątania?



„Bałagan”- ćwiczenie spostrzegawczości
Odszukaj zagubione rzeczy w pokoju. Zakreśl je
kolorową kredką.



„**Labirynt**”- ćwiczenie grafomotoryczne –
Pomóż Śwince Pepa dojsć do jej domu.




Dopasuj przedmiot do pomieszczenia – połącz linią.

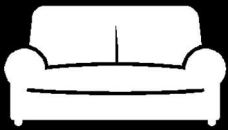
deska do krojenia



papier toaletowy



kanapa



ręcznik



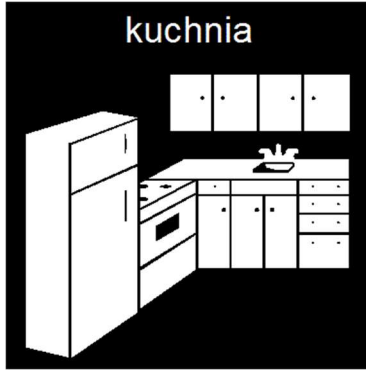
umywalka



obraz



kuchnia



kuchenka



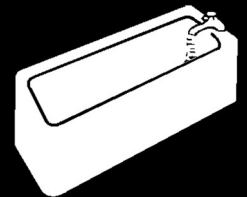
zegar



łazienka



wanna



kubek



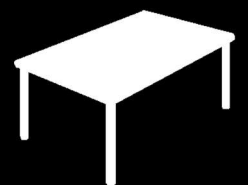
ścierka kuchenna



POKÓJ



stół



A Ty jak pracujesz w domu? Wskaż.



Pomóż rodzicom w obowiązkach. Poodkurzaj odkurzaczem swój pokój. Pamiętaj o zachowaniu zasad bezpiecznego posługiwania się sprzętem elektrycznym.

Przed rozpoczęciem pracy obejrzyj film

<https://www.youtube.com/watch?v=xqVym7AjIFY>

Opracowała: Joanna Wdowińska