

Rozetnij karty 32 i 33. Nazwij przedstawione na zdjęciach rośliny. Przeczytaj zdania. Dopasuj etykiety i zdania do zdjęć. Wklej do zeszytu i przepisz.





Krzew ozdobny o zawsze zielonych liściach. Stroimy nim koszyk wielkanocny i stół świąteczny.



Krzew kwitnący wczesną wiosną. Ma ozdobne żółte kwiaty.

Wierzbowe gałązki, często nazywamy je kotkami. Są wykorzystywane do produkcji palm wielkanocnych.

Mają małe pączki. Po włożeniu do wody wypuszczają malutkie listki.

Na wiosnę wysiewamy ją w domu na wacie. Jest ozdobą wielkanocnego stołu.

Ziarna zbóż wysiewane na polu lub w doniczce. W doniczce jest ozdobą wielkanocnego stołu.

rzeżucha

owies


gałązki brzozy

bukszpan

forsycja

bazie

Rozetnij kartę. Ułóż etapy powstawania drapanki. Dopasuj etykiety do zdjęć. Wklej do zeszytu i przepisuj.



gotowanie jajek  
w łupinach cebuli



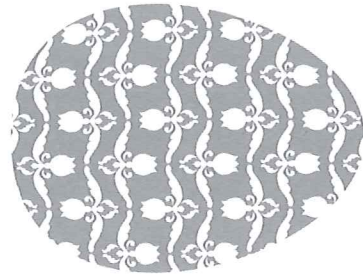



gotowe drapanki

przygotowanie składników:  
jajek i łupiny cebuli

wydrapywanie wzoru  
na skorupce

studzenie jajek

Wpisz litery według kodu. Odczytaj hasło. Pokoloruj pisanki mazakami.



i

a

k

p

s

n


Wytnij etykiety, dopasuj do zdjęć i przyklej.



















jajka

sernik

biała  
kielbasa

żurek

mazurek

baba

święconka

ćwikła  
i chrzan