



**JEST ZIMA. WSZĘDZIE LEŻY  
ŚNIEG. ZIMĄ PTAKI SĄ GŁODNE.  
POTRZEBUJĄ NASZEJ POMOCY.  
MUSIMY JE DOKARMIAĆ.  
SIKORKOM WIESZAMY NA  
DRZEWACH SŁONINĘ. GIŁOM,  
WRÓBŁOM I INNYM PTAKOM  
WSYPUJEMY ZIARNA DO  
KARMNIKA. PTAKI ZJADAJĄ TEŻ  
OWOCE, KTÓRE POZOSTAŁY NA  
DRZEWACH I KRZEWACH: OWOCE  
JARZĘBINY I DZIKIEJ RÓŻY.**

Rozetnij zdjęcia i etykiety. Dopasuj etykiety do zdjęć.



**WRÓBEL**

**WRONA**


**GIL**

**KRUK**

**SIKORKA**

**SROKA**

Wytnij etykiety i uzupełnij zdania.



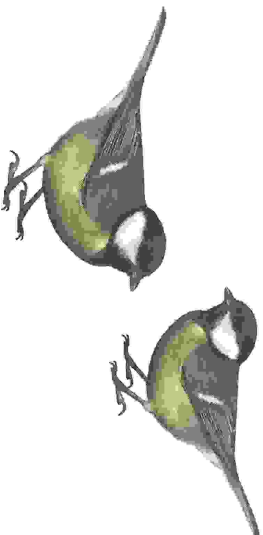
TO JEST

TO JEST

TO JEST



TO SĄ



TO SĄ



TO SĄ

SIKORKA

SIKORKI

SROKA



SROKI

WRÓBEL

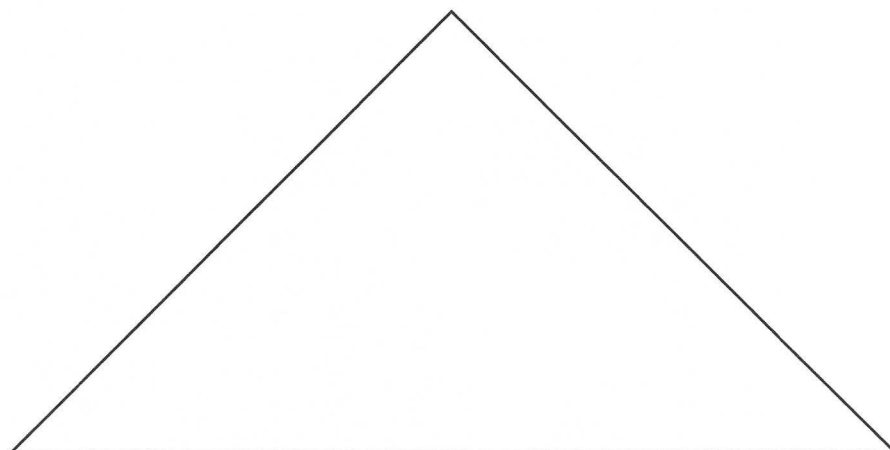


WRÓBLE



Rozetnij obrazki. Ułóż historyjkę.





Nazwij figury. Trójkąt pokoloruj na brązowo, kwadrat na zielono, prostokąt na czarno. Wytnij figury i ułóż je, tak aby powstał karmnik.



Wytnij i przyklej ptaki według instrukcji.

W karmniku przyklej 1 gila i 2 sikorki. Na karmniku 2 wróble.  
Pod karmnikiem 1 wróbla.



Wytnij i przyklej ptaki według instrukcji.

**Sikorkę przyklej przy słoninie, wróbla przy kolbach z ziarnem, gila przy jarzębinie.**

**Gdzie przykleisz srokę?**

