

Zajęcia rozwijające kreatywność


Temat: Zabawa „Kolorowe układanki”


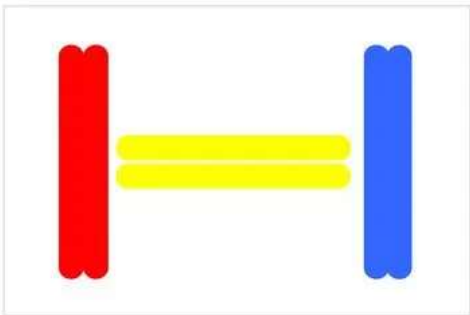
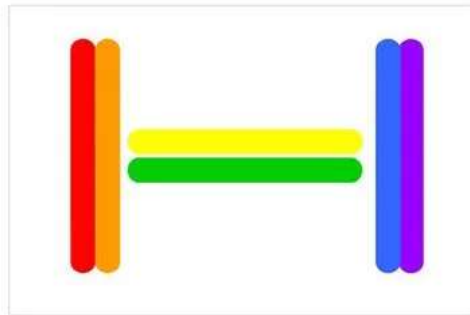




Dzisiaj zapraszam Was do prostej zabawy, w której potrzebne będą

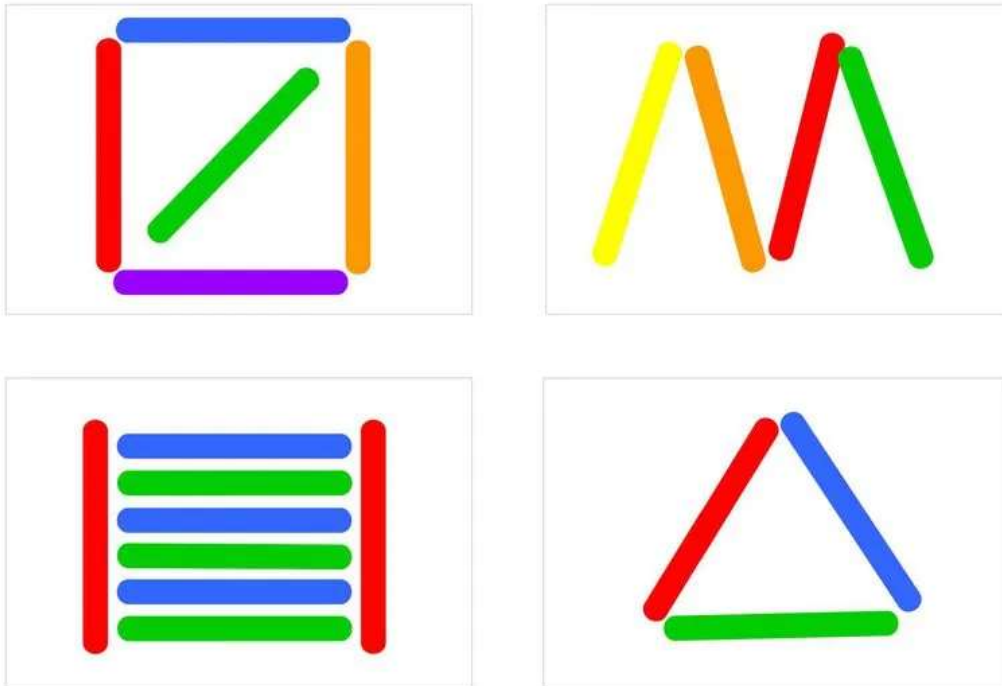
- kolorowe patyczki (dostępne są w wielu sklepach papierniczych, w marketach na działach papierniczych). Patyczki można zastąpić wyciętymi z bloku technicznego paskami.
- szablony do układania kolorowych patyczków,

Zadanie 1

Waszym zadaniem będzie ułożenie patyczków według kolorów i szablonów. Zabawa ta wymaga odrobiny skupienia uwagi, obserwacji i odpowiedniego manipulowania kolorowymi patyczkami.







Zadanie 2

Zadanie „Co tu nie pasuje?” polega na układaniu takich samych wzorów po lewej i prawej stronie kartki. Następnie jedna osoba wychodzi, a druga podmienia kilka patyczków zachowując wzór, ale zmieniając kolory. Obrazek poniżej po prawej różni się od tego po lewej. Zadaniem osoby, która po chwili wróci jest odnalezienie różnic i poprawienie ich, aby obrazek po prawej był taki sam jak po lewej.

Życzę Wam wielu emocji podczas tworzenia i zabawy
z patyczkami 😊

Opracowała: Joanna Wdowińska