
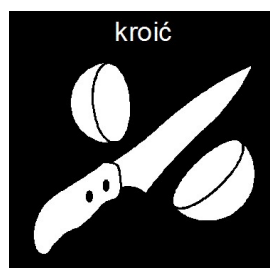


Temat: Sałatka owocowa

Plan pracy:



Posłuchaj piosenki pt. „Smaki lata”

<https://www.youtube.com/watch?v=0ZFiNeOtlig>





**TO JEST SAD. W SADZIE
ROSNĄ DRZEWA OWOCOWE:
JABŁONIE, GRUSZE I ŚLIWY.
JESIENIĄ W SADZIE ZBIERA
SIĘ OWOCE: JABŁKA,
GRUSZKI I ŚLIWKI.**

Jak nazywa się miejsce, w którym rosną drzewa owocowe?

Jak nazywają się drzewa owocowe rosnące w sadzie?

Kiedy zbiera się owoce w sadzie?

Jak nazywają się owoce jabłoni, gruszy i śliwy?

Wytnij i wklej zdjęcia do zeszytu. Podpisz.



ŚLIWA



GRUSZA



JABŁOŃ



JABŁKO



GRUSZKA



ŚLIWKA

OWOCE

ROSNĄCE NA DRZEWACH



jabłko



gruszka



śliwka



wiśnia



brzoskwinia



nektarynka



morela



orzech włoski



czereśnia

ROSNĄCE NA KRZEWACH



agrest



czerwona porzeczka



czarna porzeczka



borówka czarna (czarna jagoda)



orzech laskowy



malina



jeżyna



żurawina



winogrona



BYLINY




truskawka



poziomka

uczyć się



Rozwiąż zagadki, wskaż prawidłową odpowiedź.


Na małych krzaczkach w promieniach słońca dojrzewają
Są słodkie i pyszne, i czerwony kolor mają.



Ładnie pachnie żółta skórka. Kwaśny mają smak.
Zawierają witaminy, wiemy, że to są...



Jakie to na drzewie dojrzewają przysmaki,
które lubią jeść dzieci, dorośli i szpaki?



Pomarańczowa jak marchew jest, ale okrągła też.



Babcia pestki z nich wydłubie i sok słodki z nich wyciśnie, albo kompot ugotuje lub do ciasta doda...



Gdy tylko lato się zaczyna, na krzaku dojrzewa czerwona...




Mnóstwo w niej witamin i kształt ma kuleczki.
Najsmaczniejszy i najzdrowszy sok z czarnej...














Spadają z drzewa w twardej skorupie.
Lubią je dzieci i wiewiórka ze smakiem je chrupie.



**CZY ROZPOZNASZ WARZYWA I OWOCE PO ICH
CIENIACH? POŁĄCZ OBRAZKI W PASUJĄCE PARY.**




Znajdź i zaznacz wszystkie owoce.






WIĘKSZY – MNIEJSZY


Pokoloruj na żółto największą gruszkę, a na zielono najmniejszą.




Pokoloruj na zielono mniejsze jabłko, a na czerwono większe.




Pokoloruj na żółto gruszki tej samej wielkości.




Pokoloruj tą samą kredką jabłka tej samej wielkości.




Truskawka



Banan



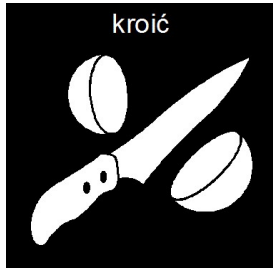
Winogron



Zadanie 1

- Poszukaj teraz z kimś dorosłym owoce, które masz w domu. Razem powąchajcie, spróbujcie smak, porównajcie kolor i wielkość.
- Wspólnie policzcie, ile jest owoców.
- Poukładajcie według wielkości od najmniejszego do największego owocu.
- Pokaż na zdjęciach, który owoc jest większy:

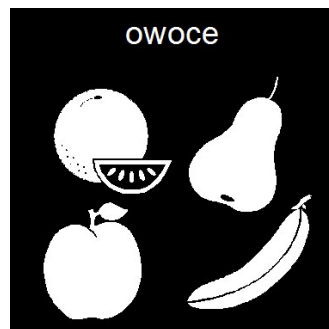




Możesz pokroić owoce i zrobić pyszną sałatkę owocową wg przepisu.

Przepis na sałatkę.

Potrzebne zakupy:



Potrzebne przybory:

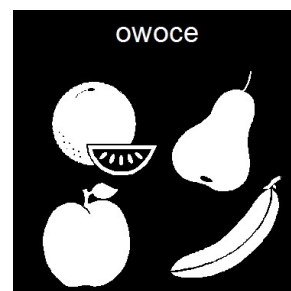


Przepis:

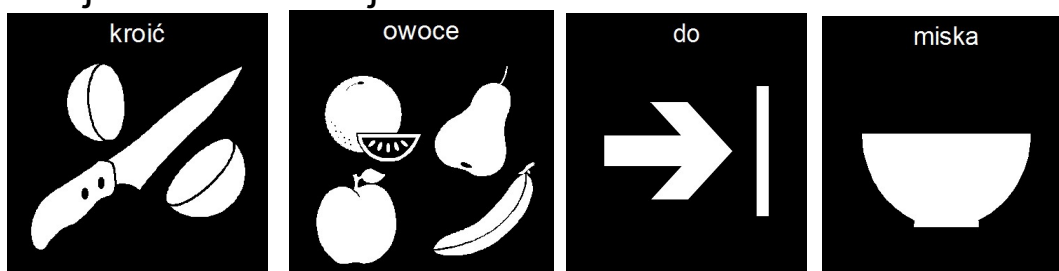
1. Umyj ręce.



2. Umyj owoce.



3. Pokrój owoce i dodaj do miski.




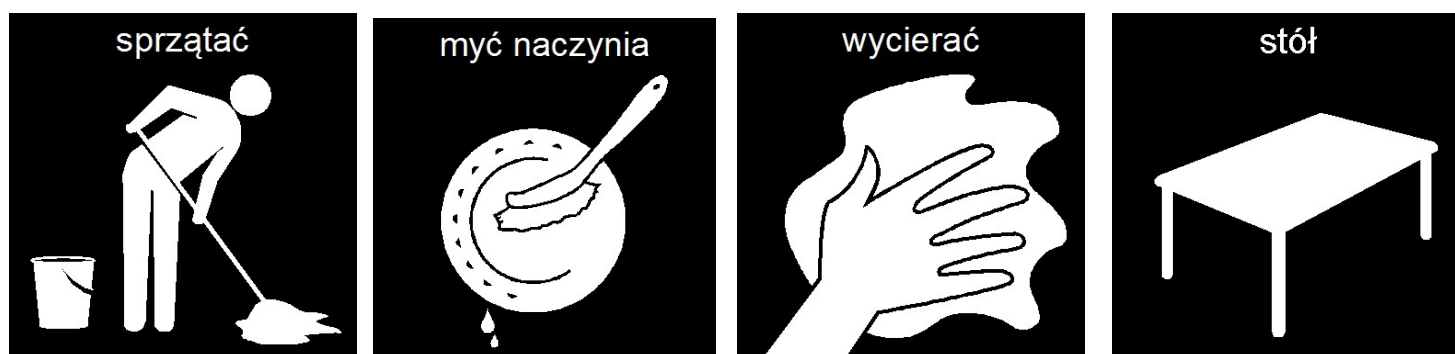
4. Dodaj.



5. Delikatnie wymieszaj.



6. Posprzątaj, umyj naczynia i powycieraj stół.



SMACZNEGO 😊

Opracowała: Joanna Wdowińska