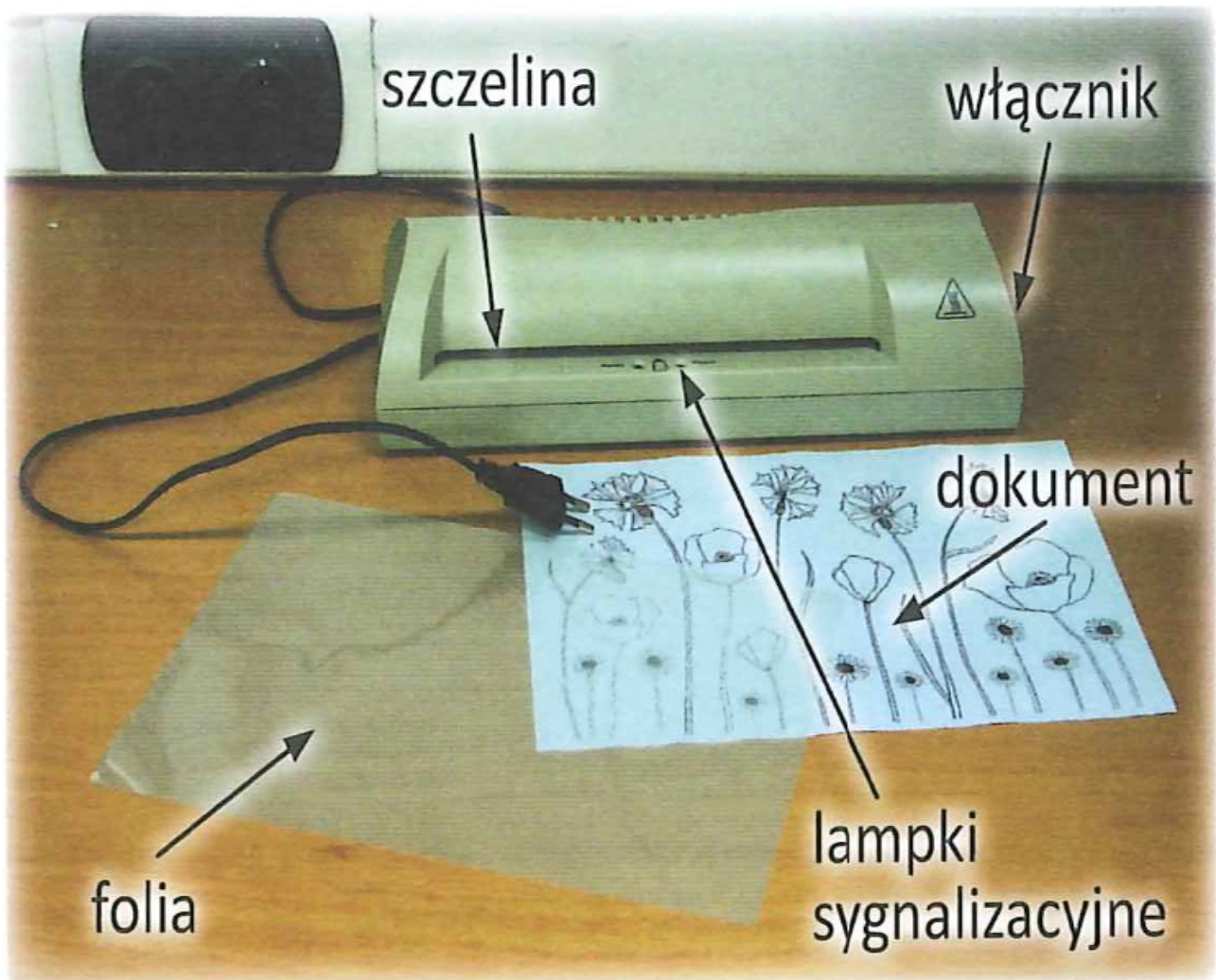


# LAMINATOR



BUDOWA URZĄDZENIA  
INSTRUKCJA OBSŁUGI


# BUDOWA LAMINATORA



# OBSŁUGA LAMINATORA




PRZYGOTOWANIE URZĄDZENIA I MATERIAŁÓW,  
PODŁĄCZENIE DO PRĄDU




USTAWIENIE PARAMETRÓW I WŁĄCZENIE  
URZĄDZENIA



ZAPALENIE SIĘ LAMPKI SYGNALIZUJĄCEJ  
GOTOWOŚĆ URZĄDZENIA



WŁOŻENIE DOKUMENTU DO FOLII



WŁOŻENIE DO SZCZELINY FOLII Z DOKUMENTEM  
ZGRZANYM BOKIEM



WYJĘCIE ZALAMINOWANEGO DOKUMENTU



WYŁĄCZENIE URZĄDZENIA



ODŁĄCZENIE URZĄDZENIA OD PRĄDU