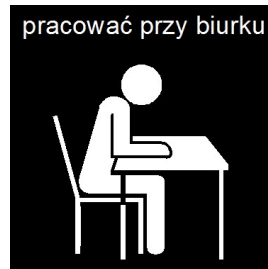


Temat: Moja rodzina

Plan pracy:



Obejrzyj film z prezentacją dotyczącą rodziny i stopni pokrewieństwa w rodzinie pt. „Moja rodzina”.

Spróbuj rozwiązać zagadki zamieszczone w filmie?

<https://www.youtube.com/watch?v=LAKgnWNLMIg>



Dzisiaj porozmawiamy sobie o rodzinie i o obowiązkach jakie ma każdy z nas.

Co myślicie jak słyszycie słowo „dom”?



dom



budynek wielorodzinny







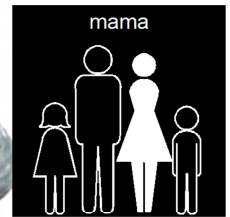

blok

Kto mieszka w domu?



RODZINA

RODZICE TWOJEJ MAMY I TATY TO DZIADKOWIE.




SIOSTRA TWOJEJ MAMY TO TWOJA CIOCIA.
MAMA TWOJEGO TATY TO TWOJA BABCIA.
TATA TWOJEJ MAMY TO DZIADEK.
CÓRKA TWOJEJ BABCI TO TWOJA MAMA.



Rodzina

Nazwij członków tej rodziny. Pokoloruj obrazek.



Zadanie 1


Policz z ilu osób składa się ta rodzina.

Wskaż, kto jest najstarszy.

Wskaż, kto jest najmłodszy.



**WYTNIJ NAPISY I PRZYKLEJ
OBOK WŁAŚCIWEJ STRZAŁKI**



MAMA	DZIADEK	BRAT
TATA	SIOSTRA	BABCIA

Każda rodzina jest inna i każda inaczej spędza czas. Każdy z Was ma wspaniałą rodzinę, a mieszkając we wspólnym domu należy sobie nawzajem pomagać.



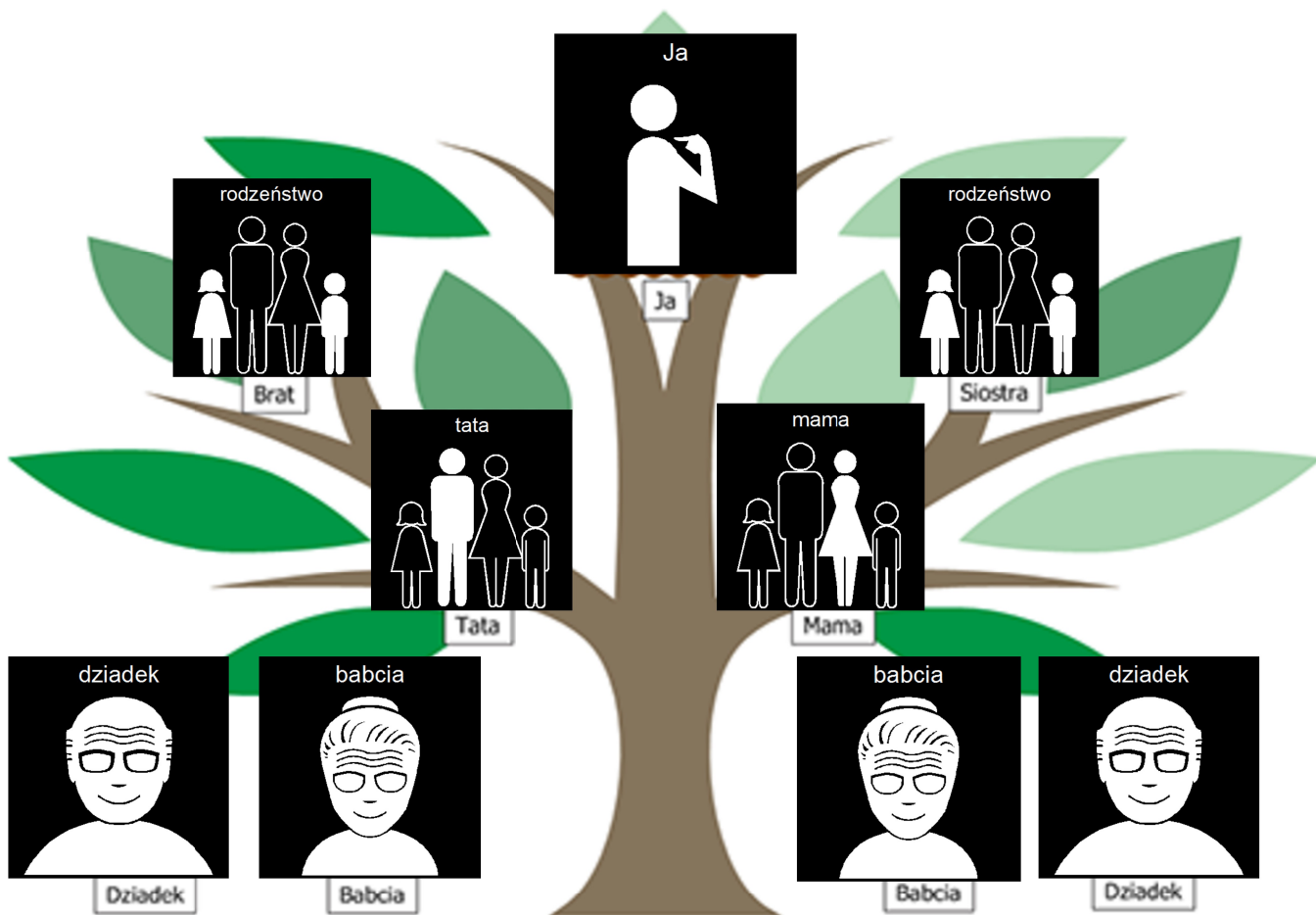
Żeby przedstawić swoją rodzinę możemy wykonać drzewo genealogiczne. Jest to drzewo rodowe przedstawione w formie graficznej.

pracować przy biurku




Członkowie mojej rodziny.

Zrób wspólnie z najbliższymi drzewo genealogiczne Waszej rodziny. Możesz wykorzystać podany niżej szablon lub stworzyć swoje. Jeśli nie masz zdjęć, narysuj członków swojej rodziny.



Moje Drzewo Genealogiczne



Opracowała: Joanna Wdowińska