


Piątek 09.04.2021




Zajęcia rozwijające kreatywność

Temat: Wiosenne krokusy

Za oknem wiosna i z pewnością mieliście okazję zaobserwować krokusy , pojawiające się w ogródkach. Dzisiaj proponuję abyście wykonali krokusy z pestek dyni.

Do wykonania zadania potrzebne będą:


- zielona kartka



- pestki dyni



- fioletowa i żółta farba plakatowa



- pędzel



- kartka ciemnozielona



- klej magik



- nożyczki



Zaczynamy!

1. Pomaluj pestki dyni na żółto i fioletowo



2. Przyklej je na jasnozielonej kartce, w sposób przedstawiony poniżej.



3. Wytnij z ciemnozielonego papieru małe paseczki.



4. Przyklej je w sposób przedstawiony na zdjęciu poniżej.



5. Twoja praca jest gotowa. Prawda, że piękna?



Opracowała: Agnieszka Ryniak- Urbanowska