

Temat: Dbam o środowisko – ekologia.

Plan pracy:



Obejrzyj filmik i posłuchaj piosenki „Ekokultura”
<https://www.youtube.com/watch?v=6jlaQJlaNCs>



Ziemia jest naszym domem, dlatego musimy o nią dbać. Wiecie już co musimy zrobić, aby chronić Ziemię. Mamy nasze ekozasady, których przestrzegamy. A czy wiecie co oznacza trudne słowo ekologia?



Ekologia to nauka o naszym wspólnym domu,
w którym żyjemy, czyli o środowisku.
Są to nasze wszystkie działania, które pomagają nam
dbać o to co nas otacza – rośliny, zwierzęta,
środowisko.



Co oznacza to, że coś jest ekologiczne?

Oznacza to, że dany produkt lub przedmiot został wyprodukowany w sposób naturalny lub w żaden sposób nie zaburza prawidłowego rozwoju przyrody.

Przykładami ekologicznych przedmiotów są:

- owoce i warzywa, które wyhodowano w naturalny sposób nie używając żadnych środków chemicznych np. środków owadobójczych i sztucznych nawozów,
- torba z materiału, która nadaje się do wielokrotnego użytku,



Co oznacza to, że coś jest nieekologiczne?

Oznacza to, że dany przedmiot został wyprodukowany w sposób nienaturalny, sztuczny lub zaburza prawidłowy rozwój przyrody. Są to też przedmioty, które długo się rozkładają.

Przykładami nieekologicznych przedmiotów są:

- torby foliowe jedнокrotnego użytku,
- puszki aluminiowe,
- butelki plastikowe,



Co to znaczy być ekologicznym?

Osoba ekologiczna to taka, która dba o środowisko naturalne. Ludzie ekologiczni starają się nie niszczyć natury gdyż wiedzą, że dary przyrody kiedyś mogą się wyczerpać.

Jak być ekologicznym?



ZNAKI EKOLOGICZNE

 <p><i>Dbaj o czystość</i></p>	 <p><i>Bezpieczny dla ozonu</i></p>	 <p><i>Recykling</i></p>
 <p><i>Szkło</i></p>	 <p><i>Zielony punkt</i></p>	 <p><i>Nie wrzucać</i></p>

Rozetnij kartę. Dopasuj.



ZACHOWANIA PROEKOLOGICZNE

Oszczędzaj energię!

Segreguj śmieci!

Zakręć kran!

Dbaj o przyrodę!

Szanuj jedzenie!

Ziemia skrywa w swoim wnętrzu wiele bogactw. Są to np. kamienie szlachetne, minerały, sól, węgiel, ropa naftowa. Są pod ziemią, więc ciężko się do nich dostać. Na zewnątrz Ziemia też jest pełna skarbów 😊 Mogą to być kwiaty, chmury, liście, owady... Jak będziesz na spacerze poszukaj skarbów natury. Możesz do poszukiwań wykorzystać listę.

Skarby Ziemi	
KWIATEK	
DRZEWO	
KAMYK	
CHMURA	
OWAD	
TRAWA	
PTAK	
WIATR	
WODA	
LIŚĆ	
PATYK	
ŚLIMAK	

PRAWA I OBOWIĄZKI EKOLOGA

Mam prawo zwrócić uwagę innym, gdy:

1. Śmiecią.
2. Zrywają i niszczą rośliny.
3. Łamią gałęzie drzew i krzewów.
4. Dokuczają zwierzętom i ptakom.
5. Palą ogniska w lesie i wypalają trawy.
6. Zatruwają wodę i powietrze.

Mam obowiązek:

1. Troszczyć się o zielen wokół siebie .
2. Opiekować się zwierzętami.
3. Pozostawiać porządek w miejscach, których przebywam.
4. Segregować śmieci .
5. Oszczędzać wodę i energię elektryczną.
6. Zachować ciszę w parku i w lesie.

EKO-ZADANIA

CO MOŻESZ ZROBIĆ DLA NASZEJ PLANETY?

- SPRAWDŹ, CZY W DOMU NIE PALI SIĘ NIEPOTRZEBNE ŚWIATŁO
- MYJĄC ZĘBY ZAKRĘCAJ WODĘ
- PRZYGOTUJ W DOMU SŁÓIK NA ZUŻYTE BATERIE
- PRZYGOTUJ W DOMU SŁÓIK NA ZAKRĘTKI
- SPRAWDŹ, CZY ŻADNA ZABAWKA NIE POTRZEBUJE TWOJEJ POMOCY – JEŚLI TAK, NAPRAW JĄ Z RODZICEM
- POSZUKAJ Z RODZICAMI KARTEK, NA KTÓRYCH MOŻESZ RYSOWAĆ
- SPRAWDŹ CZY ŚMIECI W TWOIM DOMU SĄ PRAWIDŁOWO SEGREGOWANE



Połącz to, co jest dobre dla środowiska z ilustracją wesołej planety, a to, co jest złe z ilustracją smutnej planety.



Karta pracy




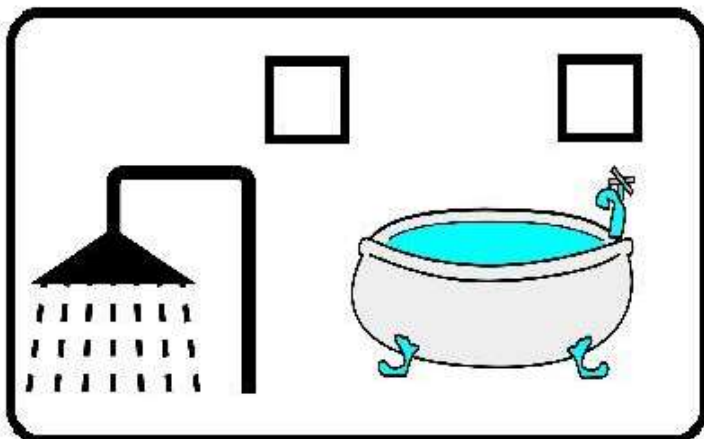
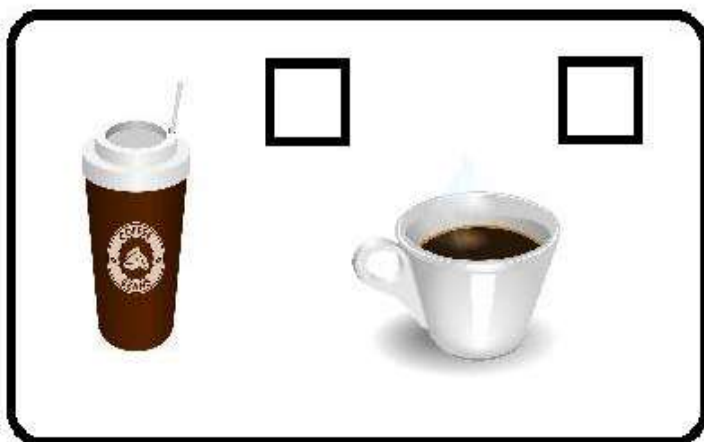

Grafomotoryka. Wyrzucamy śmieci.

Połącz śmieci z odpowiednim kolorem kosza.

Powiedz co wyrzucamy do kosza w danym kolorze



W każdym prostokącie umieszczone są dwa obrazki. Jeden z nich zawiera opcję przyjazną środowisku, drugi niestety nie. Pokoloruj na zielono kwadraty nad ilustracjami, które Twoim zdaniem mniej zagrażają środowisku, a na czerwono te nieprzyjazne naszej planecie.



Zaznacz każdy z rysunków jeśli daną regułę udało Ci się zastosować w domu.



śniadaniówka nie reklamówka



idąc na spacer biorę butelkę wielorazową, a nie jednorazową.



nie biorę reklamówek w sklepie - torebki bawełniane noszę z sobą.



słomkom mówię - NIE



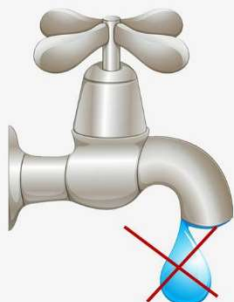
resztki jedzenia zachowuję na kolejny dzień



ryż lub herbatę wybieram w dużych opakowaniach a nie w saszetkach

Zaznacz co Ty robisz, aby nie szkodzić środowisku i żyć zdrowo.

OSZCZĘDZAM WODĘ



ZAKŁADAM OGRÓDEK




JEM ZDROWO



JESTEM AKTYWNY



OSZCZĘDZAM ENERGIĘ



SZANUJĘ PRZYRODĘ



DBAM O PORZĄDEK



Przyroda jest naszym największym skarbem. Kochajmy ją i szanujmy we własnym interesie.



Obejrzyj film „Ekologiczny dom”

<https://www.youtube.com/watch?v=PYd88-RyaLs>

Opracowała: Joanna Wdowińska