



Nazwij części rośliny. Wytnij etykiety, dopasuj i wklej.











nasiona


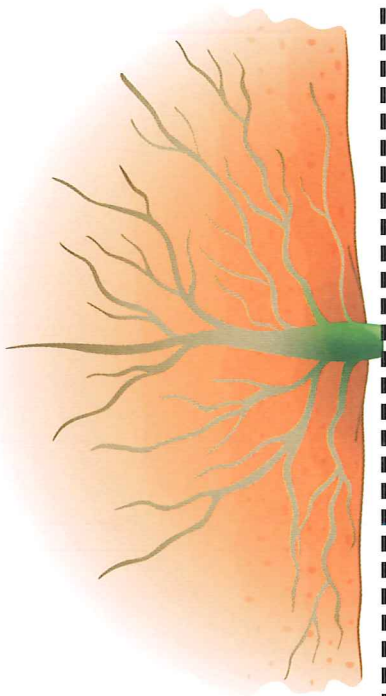
owoc

kwiaty

roślina

liść

Rozetnij kartę, włóż rysunek. Zaznacz części rośliny, dopasuj do nich etykiety i zdania.



służy do rozmnażania

wytwarza substancje odżywcze

podtrzymuje całą roślinę
i umożliwia przepływ substancji odżywczych

chroni nasiona

utrzymuje roślinę w ziemi
i pobiera wodę oraz substancje odżywcze

kwiat


owoc

łodyga

korzeń

liść

Rozetnij kartę. Ułoż puzzle.



N
O
W
A
L
I
J
K
I