

## Temat: Wielkanocne potrawy

### Plan pracy:




Nasze przygotowania do Świąt Wielkanocnych trwają. Warto by nastrój Świąt towarzyszył nam i naszej rodzinie na każdym kroku. Dzisiaj zobaczcie, jakie potrawy znajdą się na Waszym stole i wykonajcie zadania.



Na waszym stole nie zabraknie z pewnością świątecznych potraw. Podzielicie się święconką. Skosztujecie żurku, białej kiełbasy, będziecie objadali się jajkami. Nie zabraknie również babki wielkanocnej czy mazurka i wielu innych smakołyków.



babka



Babka wielkanocna jest symbolem umiejętności oraz doskonałości.

Tradycyjnie powinien być to wypiek własny a nie kupiony.



# zadanie 1

Rozetnij kartę. Dopasuj etykiety.



jajka

kiełbasa

żurek

babka

mazurek

z majonezem

z chrzanem

z jajkiem

z lukrem

z bakaliami



## Zadanie 2




Przeczytaj wspólnie z kimś dorosłym tekst.

 i  pomagają   w przygotowaniu

świętecznego śniadania. Olek położył na stole ,

Ada – . Potem wspólnie ułożyli w  wykonane

przez siebie . Tata położył ,

, . Mama przyniosła . Wtedy

przyszli goście –  i . Przynieśli  i piękną

. Śniadanie się rozpoczęło.



Nazwij ciasta przedstawione na obrazkach.

### Zadanie 3

- Na rysunku przedstawiającym stół wielkanocny brakuje kilku elementów. Połącz brakujące elementy z miejscem, gdzie powinny się znajdować. Narysuj obrus po śladzie.
- Dorysuj na wybranym talerzu 3 jajka.



**KARTA 25**

**1** PRZYJRZYJ SIĘ OBRAZKOWI. POWIEDZ, CO WIDZISZ.



**2** ZAZNACZ POTRAWY, KTÓRE ZNALAZŁY SIĘ NA WIELKANOCNYM STOLE.



**JAJKA**



**MAZUREK**



**ŻUREK**



**BABKA**



**PIEROGI**



**KIEŁBASA**


## Zadanie 4

PEWNY START. MÓJ DOBRY ROK. Lubię wiosnę, lubię lato

© PWN Wydawnictwo Szkolne

### KARTA 21

- 1 POLICZ PISANKI OLI I WPISZ W RAMKĘ ODPOWIEDNIĄ CYFRĘ.  
POLICZ PISANKI ADAMA I WPISZ W RAMKĘ ODPOWIEDNIĄ CYFRĘ.



- 2 PRZECZYTAJ TEKST I ROZWIĄŻ ZADANIE.

**OLA MA 6 PISANEK.**

**ADAM MA 4 PISANKI.**


**ILE PISANEK MAJĄ RAZEM?**

OBLICZ:  +  =



## "Śniadanie wielkanocne"- ćwiczenia praktyczne.

Nakryjcie do posiłku pamiętając o prawidłowym rozmieszczeniu naczyń i sztućców na stole.




Pamiętaj, zanim rozpoczniesz nakrywanie do stołu i spożywanie posiłku umyj ręce.






Przy stole nie mów z pełnymi ustami  
i posługuj się sztućcami.



Nie nakładaj na talerz więcej  
niż możesz zjeść



Nie trzymaj łokci na  
stole, nie podpieraj się



Nie wkładaj za dużo  
jedzenia do buzi

Pamiętaj! Po skończonym posiłku posprzątaj  
i pozmywaj.

