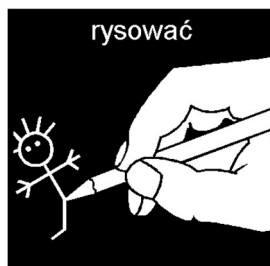



Temat: Jestem bezpieczny na drodze.

Plan pracy:



Chcesz być wzorowym pieszym? Zawsze przechodź przez ulicę w miejscu oznakowanym. Zobacz jak prawidłowo przechodzić przez jezdnię i wykonaj zadania.



Przez ulicę mały krok
By nie było katastrofy,
zapamiętaj proste strofy:
Nim na jezdnię zrobisz krok,
wyteż swój sokoli wzrok:
w lewo, w prawo,
w lewo. - Brawo!
Gdy jest pusto, wskakuj żwawo!
Trampki masz czy adidasy,
przechodź tylko tam, gdzie pasy.
Bo po zebrze kroczy pieszy,
nawet gdy się bardzo spieszy.

Co mówią światła?


Czerwone
Jeśli światło się czerwieni,
niech się pieszy w posąg zmieni!

Żółte
Kiedy jest w kolorze słońca,
postój już dobiega końca!

Zielone
Gdy w trawiastej jest tonacji,
ten kto stoi, nie ma racji!



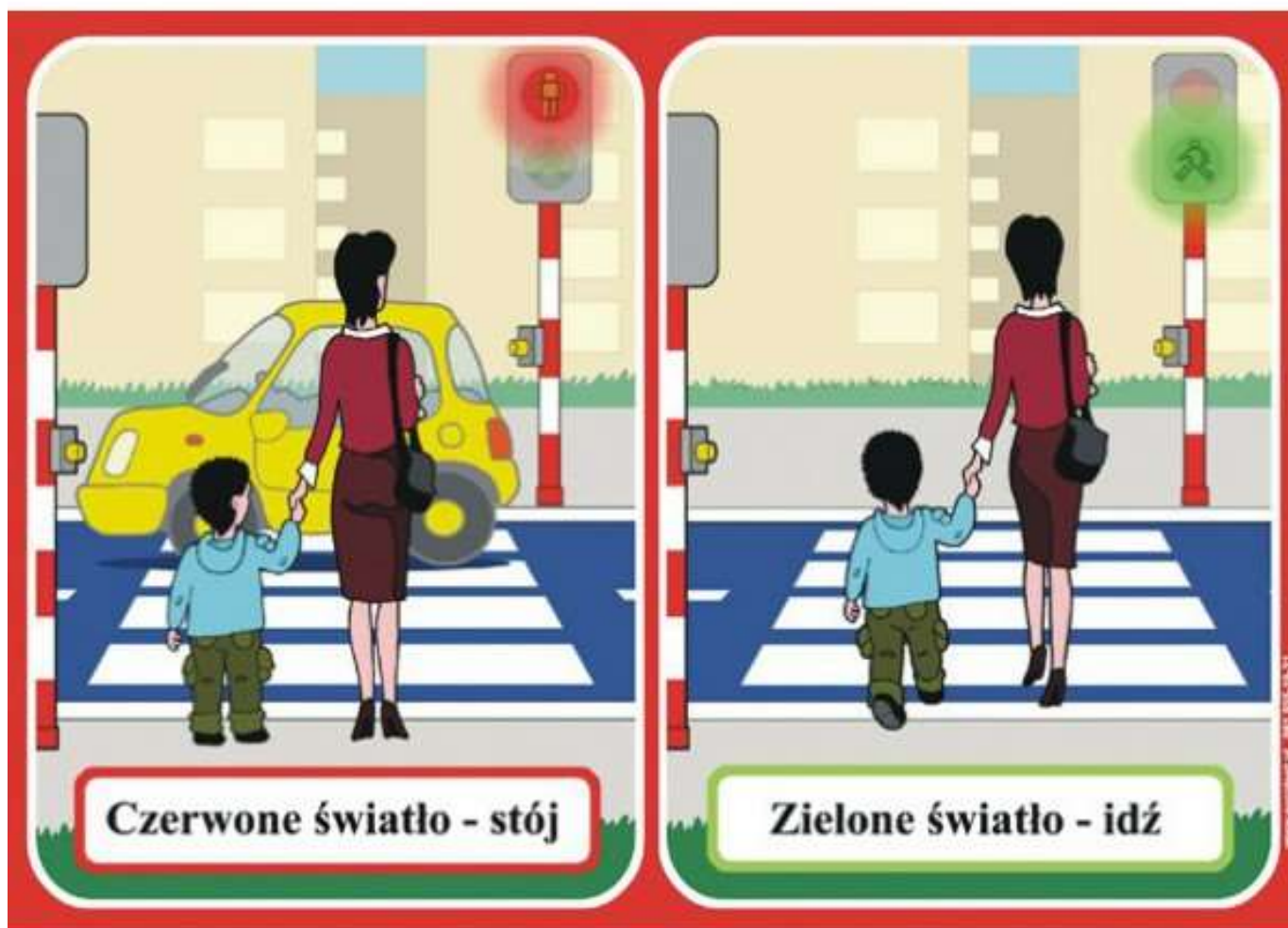
Przechodząc przez ulicę bądź bardzo uważny, nie zajmuj się innymi rzeczami.



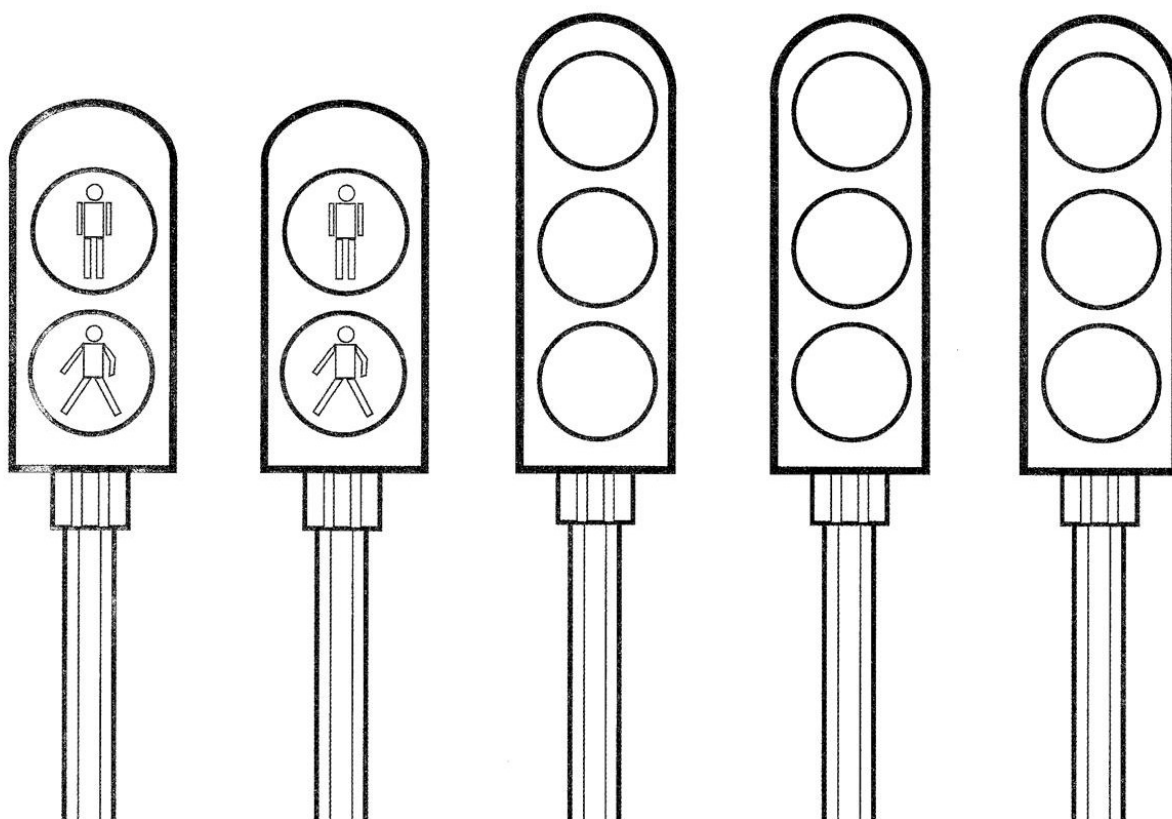
Sygnalizacja świetlna.

Nigdy nie przechodź przez ulicę na czerwonym świetle. Nawet, gdy nie widać samochodu.





4. Pokoloruj poniższe sygnalizatory zgodnie z podpisami poniżej:





1. Otocz **żółtymi** pętlami znaki drogowe o okrągłych kształtach.



opracowała: Joanna Wdowińska