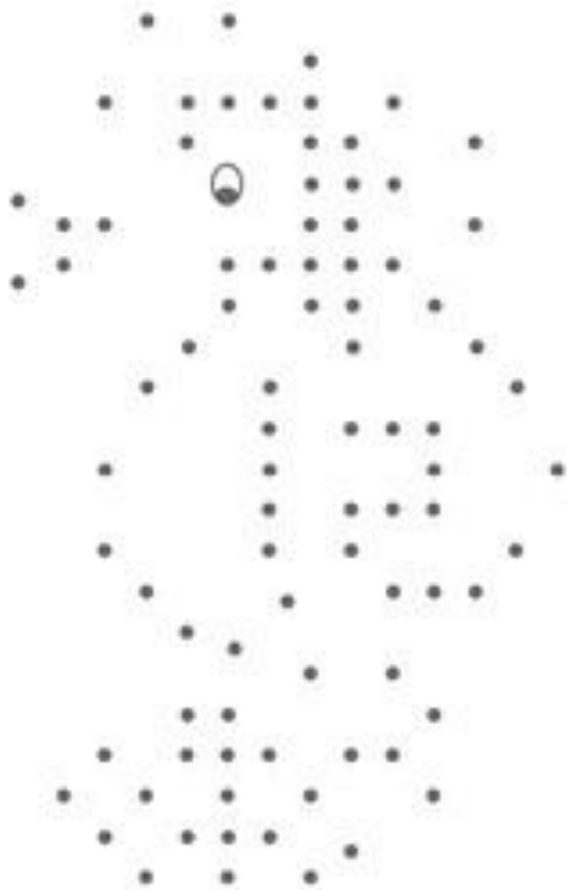
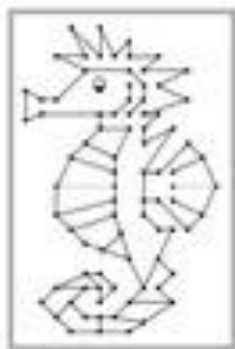


22.02.21 2B - RW - Terapia pedagogiczna – Rysowanie po śladzie

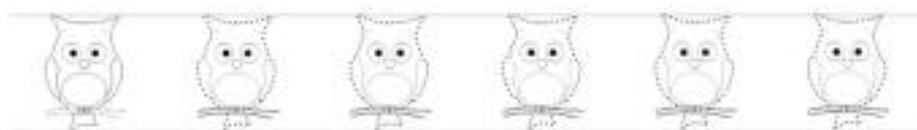

Ćwiczenie nr 1. Rysuj po śladzie tak, aby powstał poniższy wzór



Ćwiczenie nr 2. Popraw kropkowane linie, tak aby powstał obrazek. Pokoloruj

Imię: _____

Data: _____



Popraw kropkowane linie, a gdy skończysz, pokoloruj starannie obrazki.


Wszelkie prawa zastrzeżone

BystreDziecko.pl

Ćwiczenie nr 3. Odwzoruj misia według wzoru i pokoloruj

www.nowowydane.pl - Centrum Edukacji i Nauczania

Narysuj i pokoloruj misia



www.nowowydane.pl - Centrum Edukacji i Nauczania