



## ŁAŃCUCH Z KOLOROWEGO PAPIERU



KOLOROWY PAPIER




NOŻYCZKI




KLEJ



Potnij papier na paski




Posegreguj paski według kolorów



Nakładaj klej na jeden brzeg paska i przyklejaj drugi koniec, tworząc pierścień



Włóż następny pasek w otrzymany pierścień, posmaruj klejem i zaklej



Kontynuuj dopóki zużyjesz ostatni wycięty pasek. Staraj się wybierać inny kolor za każdym razem. Pozostaw do wyschnięcia, zanim założysz na choinkę

