

# Zajęcia rozwijające kreatywność

Temat: Przeciwieństwa

Obejrzyjcie bajkę o przeciwieństwach. Zobaczcie, co to są przeciwieństwa?

<https://www.youtube.com/watch?v=QhBK5z2ERP8>

## Zadanie 1

### Zabawa ruchowa

Spróbujcie pobawić się z rodzicami lub rodzeństwem w przeciwieństwa "Mały, duży". Na hasło Rodzica, np. – „mały Jasiek” – chodź w przysiadzie lub na czworaka, na hasło: „duży tata” unieś ręce do góry i chodź wyprostowany.

Mały Jasiek – duży tata

Mały lasek – duży las

Mały kotek – duży kot

Mały piesek – duży pies

Mały miś – duży niedźwiedź.


Mała piżamka – duża piżama

Mała Zosia – duża mama

Mały kotek – duży kot

Mały piesek – dużo pies

Zadanie 2 Dobierz obrazki, połącz linią.




DUŻE



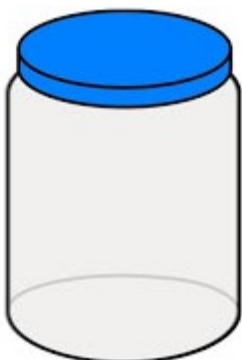
BRUDNE



CZYSZE



PEŁNE



PUSTE




MAŁE



SZYBKIE



CHUDE



GRUBE



LEKKIE



CIĘŻKIE



TWARDE



MIĘKKIE



WOLNE



WYSOKIE



ZIMNE




GORĄCE




NISKIE



JASNE



LEWO



PRAWO



CIEMNE



DALEKO



DZIEŃ



DŁUGIE



BLISKO



KWAŚNE



KRÓTKIE



NOC



SŁODKIE



GŁOŚNE



PROSTE



WĄSKIE



CICHE



KRZYWE



SMUTNE



WESOŁE



SZEROKIE

### Zadanie 3

#### Porównywanie wielkości.

Rodzic pokazuje przedmioty różnej wielkości. Wskaż, który przedmiot jest mały, a który duży. Poukładaj przygotowane przedmioty według wielkości, od najmniejszej do największej.



### Zadanie 4

#### Układanki z klocków

Do tego zadania będziesz potrzebował klocki. Ustaw lub zbuduj z nich „pociągi” - odpowiednio długie i krótkie. Porównaj długość budowli – które są krótkie, które długie itd.



## Zadanie 5

”Cicho, głośno”- zabawa muzyczno- ruchowa

Wsłuchaj się w muzykę, jak będzie cicho to chodź na palcach, jak usłyszysz głośną – biegaj z tupaniem po podłodze.

<https://www.youtube.com/watch?v=rOuvaOISTXU>

Możesz też chodzić „szybko – wolno” w rytm muzyki.

<https://www.youtube.com/watch?v=afceLnZTLP4>

Powodzenia 😊

Opracowała: Joanna Wdowińska