


Temat: Praca górnika

Plan pracy:



Barbórka to święto górnicze obchodzone 4 grudnia. Ten dzień to dobra okazja by docenić ciężką i niebezpieczną pracę górników w kopalni.




Obejrzyj film „Barbórka Dzień Górnika”


<https://www.youtube.com/watch?v=NCIT2dHyTn4>



Górnik pracuje w kopalni pod ziemią. Jego zadaniem jest wydobyć węgiel.



Miejsce, w którym wydobywa się węgiel to kopalnia.





Najwięcej kopalni węgla jest na Śląsku.



Węgiel to skała osadowa powstała miliony lat temu ze szczątków roślin, które bez dostępu tlenu uległy zwęgleniu.



Wykorzystuje się go przede wszystkim do produkcji energii elektrycznej i ogrzewania mieszkań.



Barbórka to tradycyjne święto górników obchodzone 4 grudnia. Tego dnia przypada dzień patronki górników, świętej Barbary.



Podczas swojego święta górnicy ubierają strój galowy.



Galowa czapka górnika nazywa się czako.






Pióropusz to symbol miotelki, która służyła do czyszczenia otworów strzałowych, górnik trzymał ją zatkniętą za taśmą na kapeluszu.


Górnnicze godło to kupła.



"Górník w kopalni"- historyjka obrazkowa




pracować przy biurku



Zadania do wykonania.

Rozetnij zdjęcia i etykiety. Dopasuj nazwy zawodów do miejsc pracy.



FRYZJER

LISTONOSZ


SPRZEDAWCA

LEKARZ

GÓRNIK

PIEKARZ


**POKOLORUJ TYLKO TE PRZEDMIOTY,
KTÓRE POTRZEBUJE GÓRNIK DO PRACY**



Wykonaj zadania.

1. Wagonik z jedną kropką pokoloruj na niebiesko.

2. Ile wagoników wiezie węgiel?
W okienku narysuj tyle kresek ile jest wagoników.




3. Wagonik z dwiema kropkami pokoloruj na czerwono.

4. Wagonik z trzema kropkami pokoloruj na zielono.

4. Wagoniki wiozą węgiel. Pokoloruj węgiel w każdym wagoniku na czarno.

5. Wagoniki z czterema i pięcioma kropkami pokoloruj na żółto.

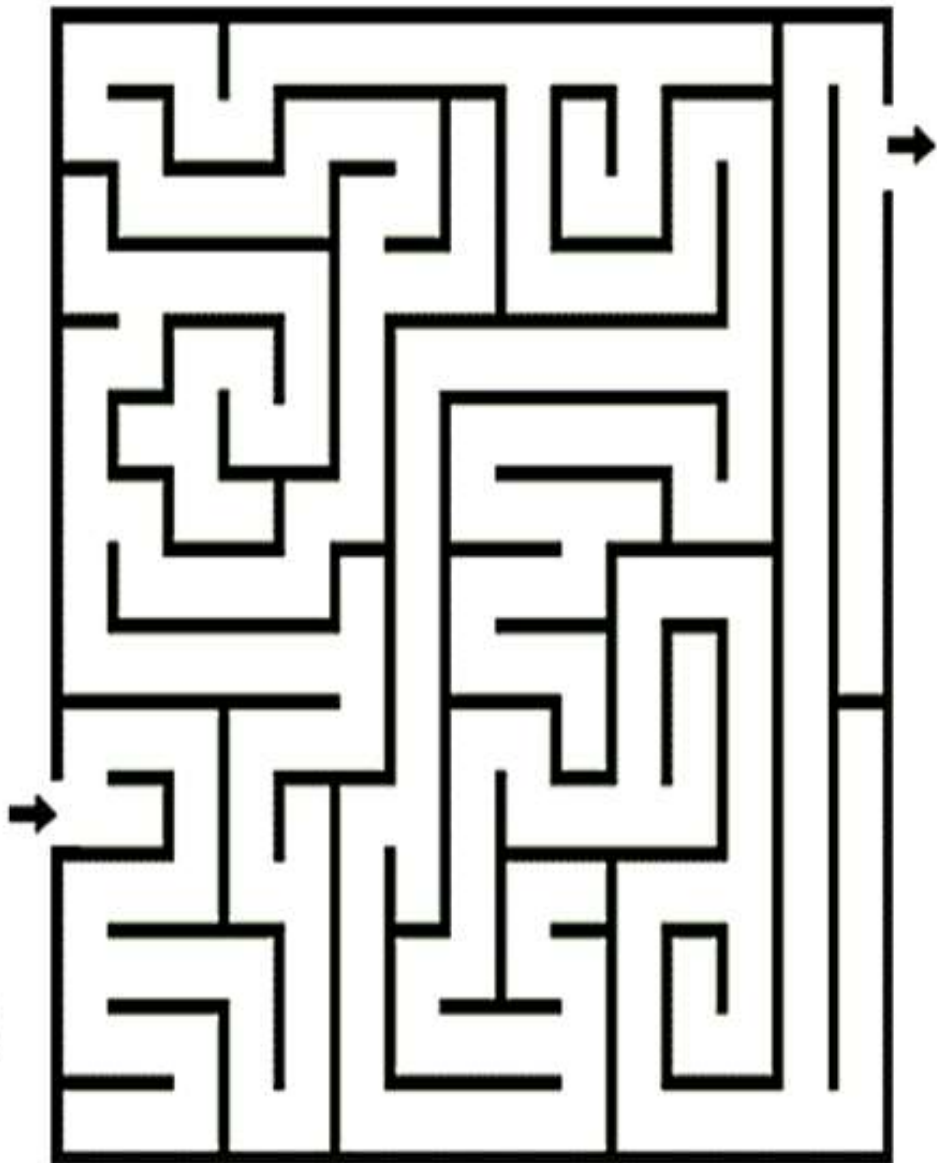

6. Wagonik z sześcioma kropkami pokoloruj na brązowo.




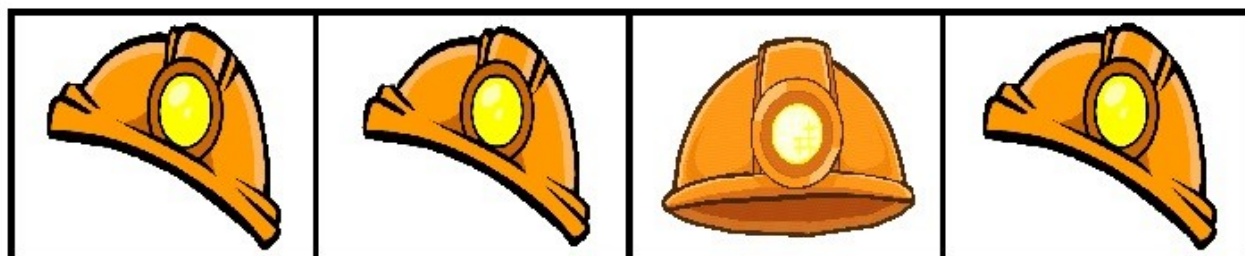
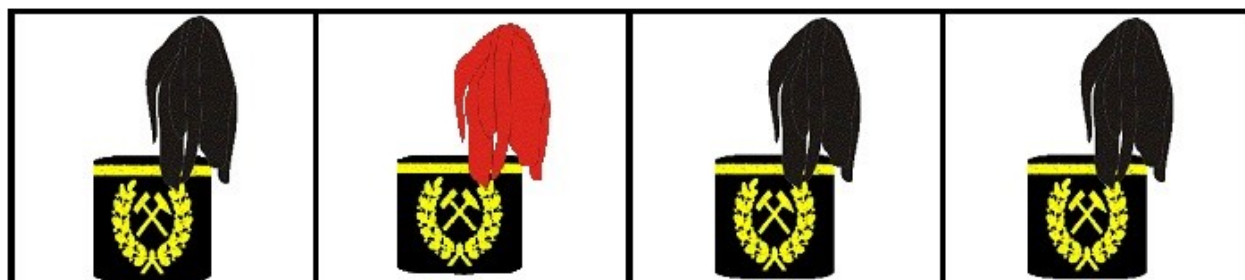
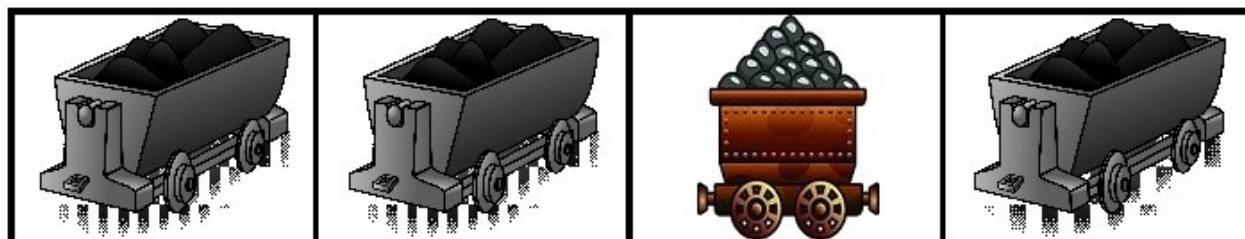
POŁĄCZ W PARY TAKIE SAME OBRAZKI



DOPROWADŹ GÓRNIKA DO WAGONIKÓW Z WĘGLEM



SKREŚL OBRAZEK, KTÓRY NIE PASUJE
DO POZOSTAŁYCH



POŁĄCZ ZE SOBĄ WAGONIKI Z WĘGLEM
ROZPOCZNIJ OD WAGONIKA -1

