

TEMAT: Rozmnażanie roślin ozdobnych – rozmnażanie wegetatywne.
Rozmnażanie przez sadzonki zielne, półzdrewniałe i zdrewniałe.

Witajcie

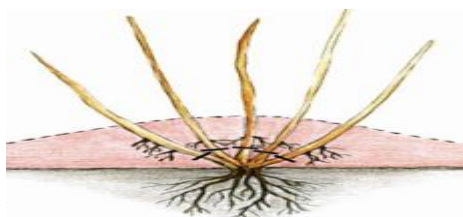
Poznaliście już rozmnażanie roślin poprzez:



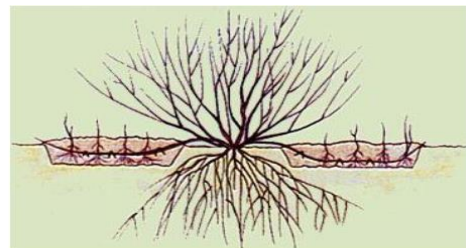
- rozłogi



- podział



- odkłady



Rozmnażanie **wegetatywne** to rozmnażanie między innymi przez:

- sadzonkowanie

Sadzonkowanie jest jedną z najważniejszych metod rozmnażania roślin zielnych ale także wielu krzewów i drzew ozdobnych. W zależności od tego z jakiej rośliny został pobrany pęd na przygotowanie sadzonek, wyróżniamy sadzonki zielne, sadzonki półzdrewniałe i sadzonki zdrewniałe.

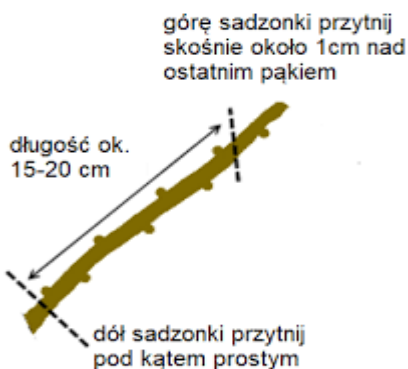
Sadzonki zielne pobiera się z roślin zielnych, roślin doniczkowych w **okresie wegetacji** czyli okresie wzrostu i rozwoju roślin.



Sadzonki półzdrewniałe pobiera się z krzewów i drzew. Sadzonki półzdrewniałe pobieramy z pędów ulistnionych i częściowo zdrewniałych - zwykle w sierpniu i wrześniu **czyli pod koniec okresu wegetacji**.



Sadzonki zdrewniałe - to jedna z najprostszych metod rozmnażania drzew i



krzewów zrzucających liście na zimę.

Sadzonki takie są znacznie mniej narażone na utratę wody i wędnięcie niż sadzonki zielne i sadzonki półzdrewniałe, jednak więcej czasu potrzebują na ukorzenie się.

SADZONKOWANIE HORTENSJI



1. Zdrewniałe pędy hortensji tnemy na dwuwęzłowe sadzonki i obrywamy dolną parę liści.



2. Sadzonki hortensji szybko tracą wodę dlatego zawsze należy skrócić ich liście do połowy.



3. Sadzonki umieszczamy w podłożu i podlewamy. Na koniec nakrywamy je plastikowym workiem, żeby utrzymać dużą wilgotność powietrza, która sprzyja ukorzenianiu.

Dziękuję za pracę. Pozdrawiam Was. Alicja Borowiecka