

Przedmiot: Zajęcia praktyczne – ogrodnictwo.

TEMAT: Osłanianie roślin na zimę.

Jak już dowiedzieliście się na wcześniejszych lekcjach, nie wszystkie rośliny, zwłaszcza te, pochodzące z cieplejszych regionów, wytrzymują zimę panującą w naszej strefie klimatycznej. Kiedy jest śnieg, wtedy szansa na przeżycie roślin jest większa, gdyż jest on naturalną osłoną przeciwmrozową. Gorzej, gdy podczas mroźnej zimy jest bezśnieżnie, wtedy musimy przyjść roślinom z pomocą.

Omówiliśmy już osłanianie drzew i krzewów za pomocą:

- mat ze słomy
- worków jutowych
- agrowłókniny
- stroiszów, czyli gałązek świerkowych. Mam nadzieję , że zapamiętaliście to.

Dzisiaj przedstawię Wam:

- jak należy owijać pnie drzew taśmą jutową,
- jak należy osłaniać róże,
- jak okrywa się pienne formy krzewów,
- jak okrywa się byliny , które znajdują się w pojemnikach .

Dużo tego jest. Zapoznajcie się z materiałem. Wszystko co wam przedstawiam na moich zajęciach, każdemu z Was wydrukowałam. Jak spotkamy się w szkole, każdy materiał przeanalizujemy jeszcze raz. Wydrukowane kartki włożycie sobie do swoich segregatorów. Każdy materiał będziemy powtarzać tak długo, aż się nauczycie 😊 .

OWIJANIE PNI DRZEW

1. Pień drzewa przed owinięciem na zimę.



2. Owijanie taśmą jutową zaczynamy od podstawy pnia.



3. Prawidłowo owinięte drzewo powinno przetrwać bez uszczerbku nawet silne mrozy.



OSŁANIANIE RÓŻ

1. Odmiany róż wrażliwe na niską temperaturę osłaniamy po nadejściu pierwszych mroźnych dni.



2. Róże okrywamy opadłymi liśćmi, usypując z nich 30-centymetrowej wysokości kopczyk.




3. Niezawodnym zabezpieczeniem jest też usypanie takiej samej wysokości kopczyka z ziemi. Kopczyk rozgarniamy dopiero na wiosnę.



OKRYWANIE PIENNYCH FORM KRZEWÓW (rośliny szczepione na pniu)

1. Rośliny wrażliwe na przemarznięcie , zwłaszcza odmiany szczepione na pniu, uprawiane w donicach też wymagają zabezpieczenia na zimę.



2. Pień owijamy agrowłókniną na całej jej wysokości.




3. Okrycie związujemy u góry, by nie opadło.



4. Koronę krzewu okrywamy workiem jutowym.



5. Związujemy go u nasady pędów, by silny wiatr nie zerwał okrycia.



OKRYWANIE BYLIN W POJEMNIKACH


1. Doniczki z wrażliwymi na przemarznięcie roślinami , jeżeli nie mamy miejsca aby przechowywać je w pomieszczeniach, możemy umieścić w większych pojemnikach wyłożonych torfem , suchymi liśćmi , trocinami lub słomą.



2. Doniczkę z rośliną umieszczamy tak, by jej brzeg był na tym samym poziomie co krawędź większej donicy. Między obie doniczki wsypujemy materiał izolujący, np. suche trociny.



3. Powierzchnię donicy równomiernie pokrywamy np. suchym torfem.



Dziękuję za aktywność. Pozdrawiam Was. Alicja Borowiecka