



Zajęcia rozwijające kreatywność

Temat: Jesienne warzywa- wyklejanie warzyw kulkami z bibuły.

Do wykonania parcy będą potrzebne: kolorowa bibuła, klej w sztyfcie oraz nożyczki.




Aby wykonać zadanie potrzebne będą także wydrukowane szablony warzyw, które znajdziesz poniżej.

Zaczynamy!


1. Dobierz odpowiedni kolor bibuły do warzyw, które będziesz wyklejał.
2. Potnij bibułę na małe kawałki a następnie formuj z nich kuleczki.
3. Przyklejaj kuleczki w brakujące miejsca na szablonych.

Czy wiesz jakie to warzywa?



Wytnij proszę powyższe piktogramy i przyklej je na odpowiednim szablonie. Miłej zabawy!


Opracowała:
Agnieszka Ryniak- Urbanowska







<https://ok.ru/vospitatelyu>



<https://ok.ru/vospitatelyu>