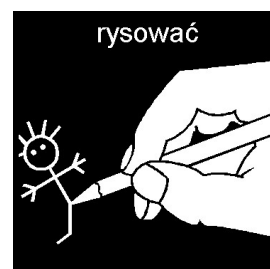



Temat: Wizyta na poczcie.

Plan pracy:




Na dzisiejszych zajęciach, przypomnimy sobie na czym polega praca listonosza, oraz jakie sprawy możemy załatwić na poczcie.

Obejrzyj, proszę film i zobacz jaką drogę musi przebyć list zanim trafi do nadawcy

<https://www.youtube.com/watch?v=PgvZp7ID4AA>

uczyć się



Obejrzyj historyjkę obrazkową.



Kasia pisze list do Basi.




Dokładnie adresuje kopertę.



Zaadresowany list wrzuca do czerwonej skrzynki.



Listy są wzięne samochodami, pociągami lub samolotami.



Pracownik poczty wyjął listy ze skrzynki i sortuje je. List Kasi trafia na odpowiednią półkę.




Pan listonosz doręcza list Basi.



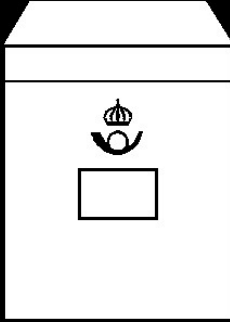
Zadowolona Basia czyta list od Kasi.

Co wysłała Kasia do koleżanki Basi?




Gdzie Kasia wrzuciła list, który chciała wysłać do Basi?


skrzynka na listy



szafa na ubranie



koszyk



Kto doręczył list Basi?


strażak




listonosz



policjant







Zadanie dla chętnych

Poukładaj interaktywne puzzle


<https://puzzlefactory.pl/pl/puzzle/graj/ludzie/231940-listonosz-2>



Na poczcie możemy kupić znaczek i wysłać list, wysłać paczkę, wysłać pieniądze lub zapłacić rachunki.

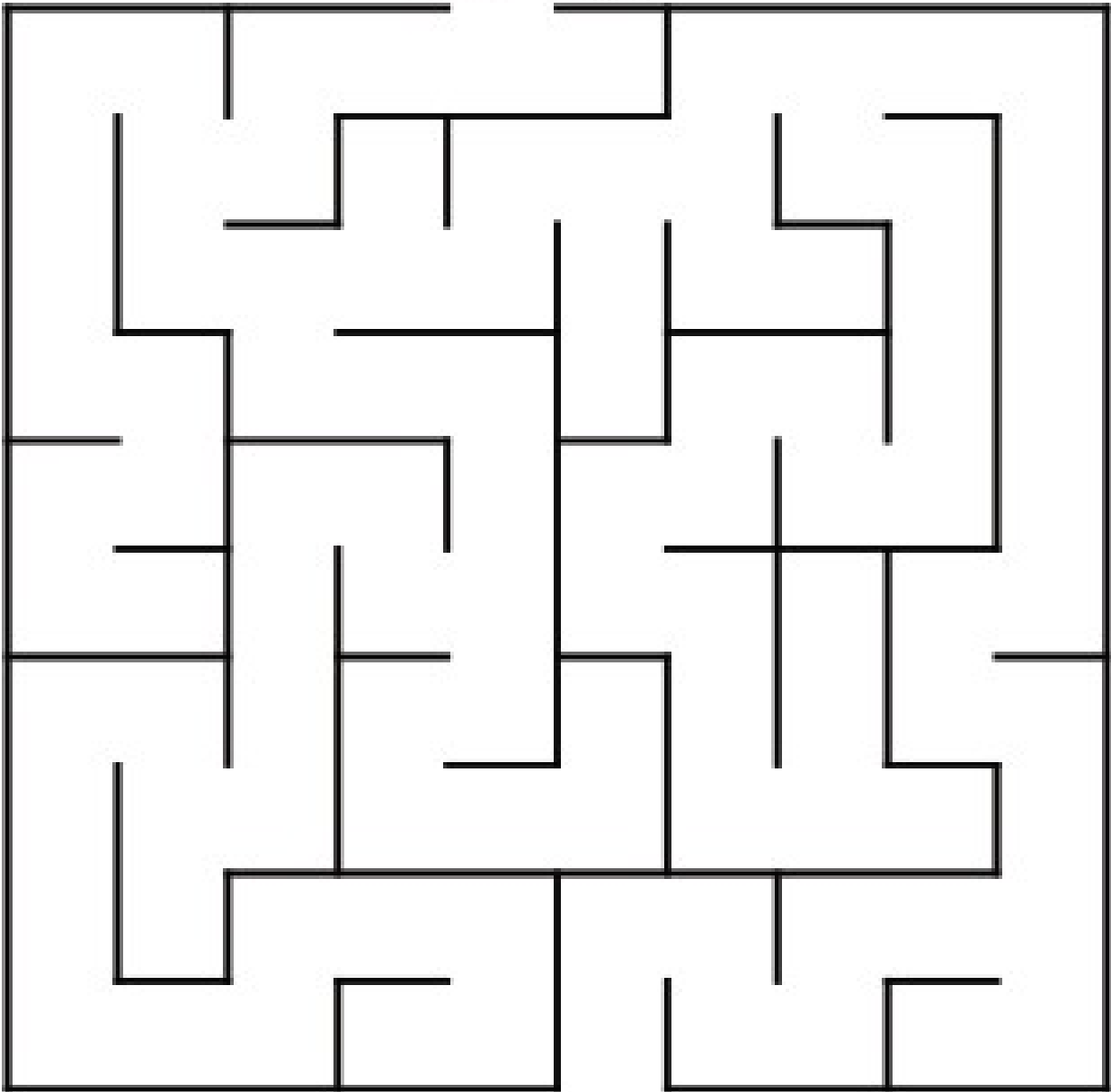


rysować

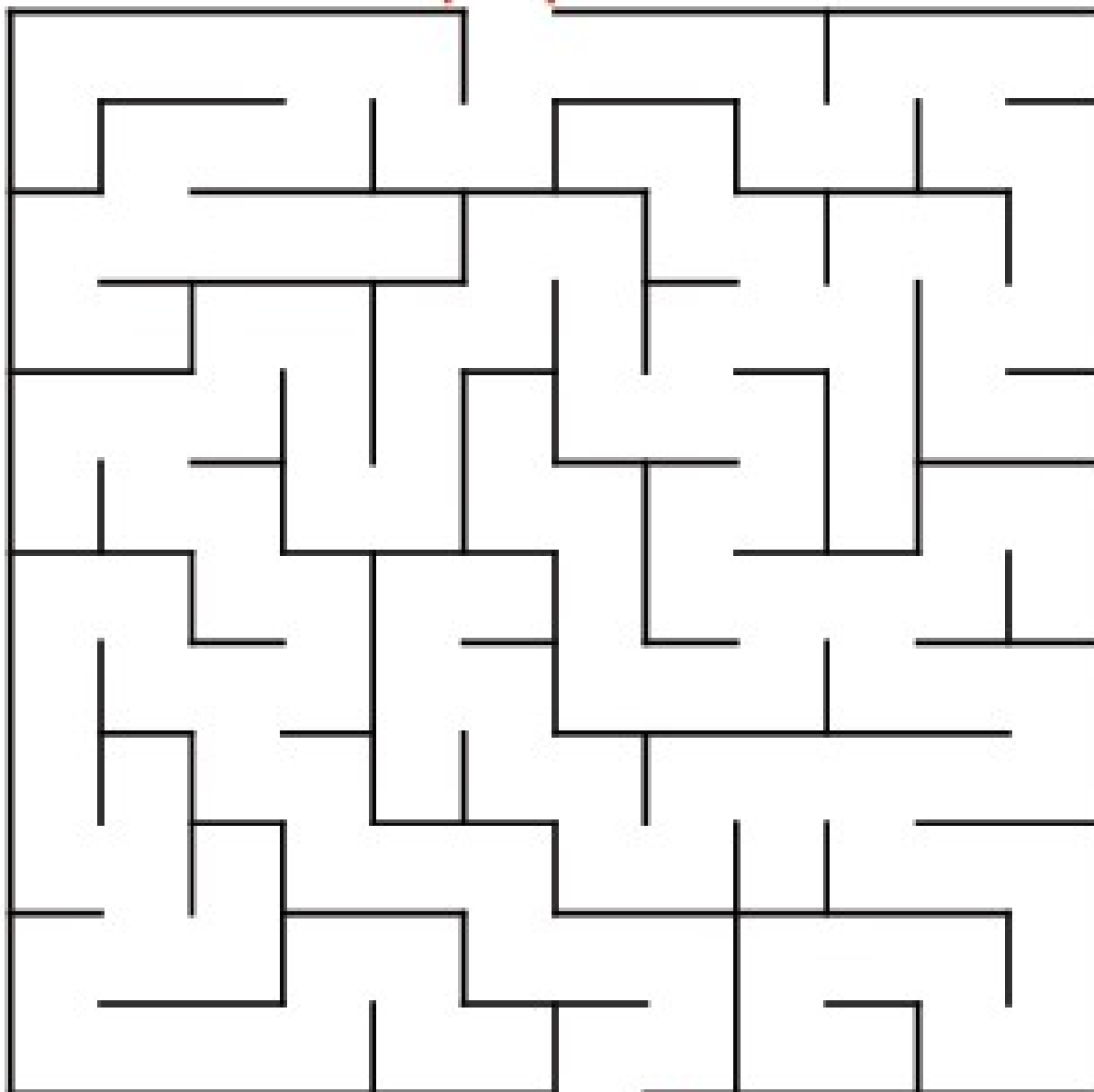



Zadania do wykonania

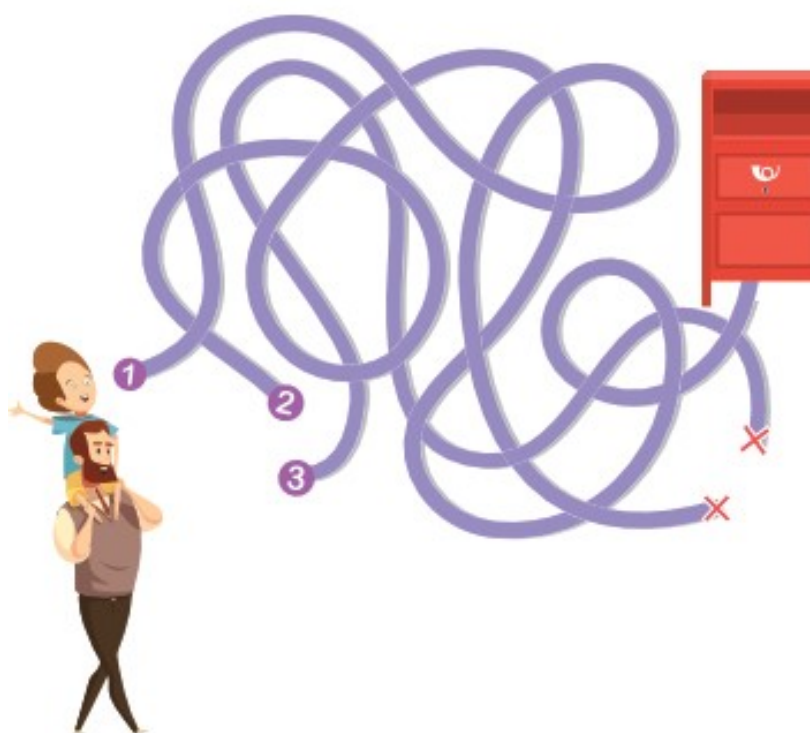
Wskaż listonoszowi drogę do skrzynki.



Wskaż chłopcu drogę do skrzynki.





Sprawdź, która droga prowadzi do skrzynki na listy.




Która osoba dotrze na pocztę?



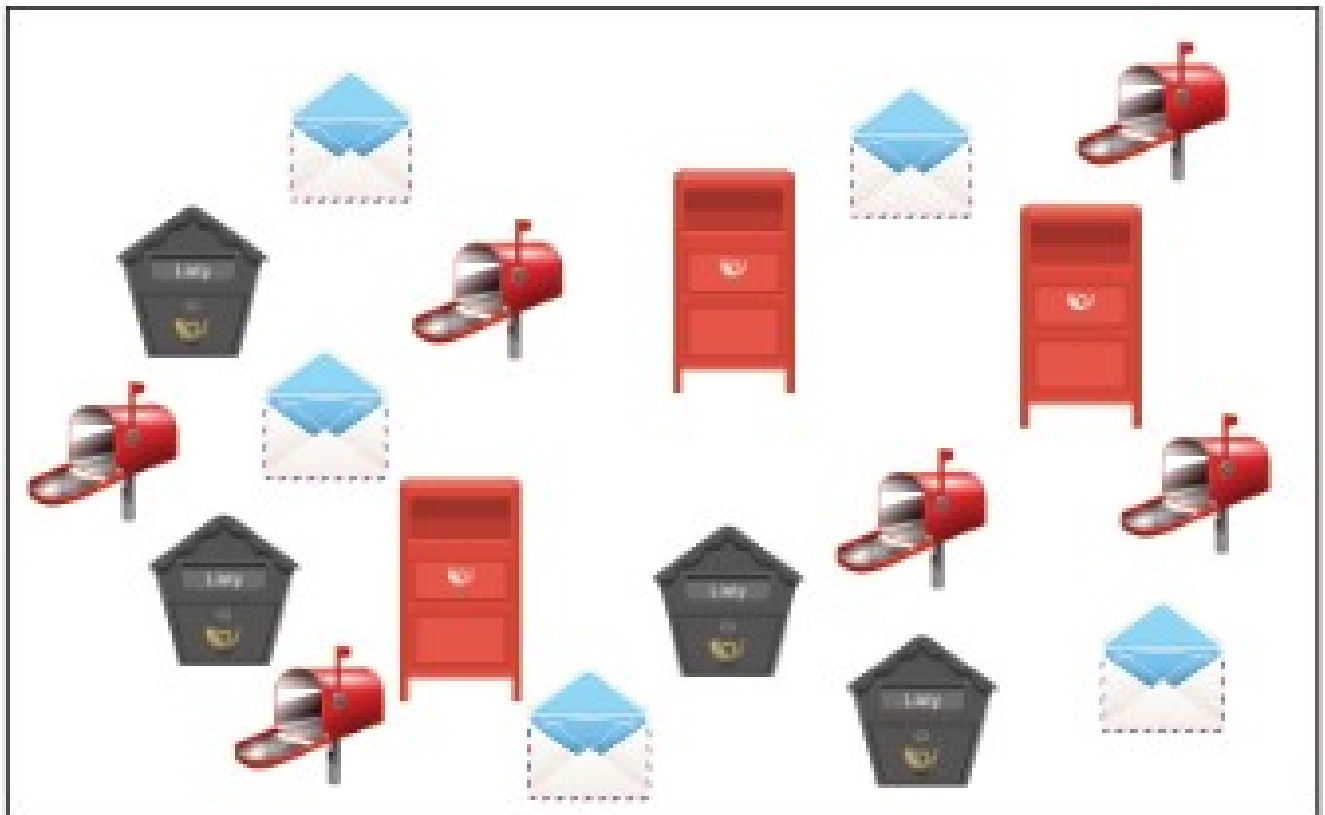
Połącz pary.




Rysuj po śladzie.



Policz, a następnie pokoloruj odpowiednią liczbę kwadratów.



Jeśli masz taką możliwość, wydrukuj i porozcinaj obrazki, a następnie spróbuj ułożyć je według kolejności zdarzeń.



www.eurotest.pl tel. 081 831 15 51

Opracowała: Joanna Wdowińska