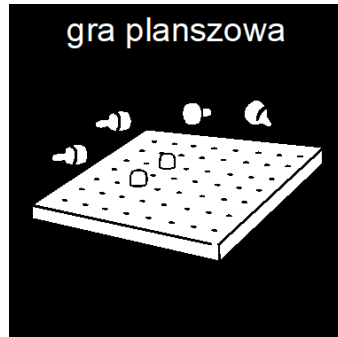
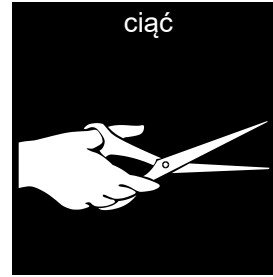


INSTRUKCJA DO GRY PLANSZOWEJ O POLSCE



1. Stań pionkiem na polu **START**
2. Rzuć kostką i przesuń się o tyle pól do przodu, ile wyrzucisz oczek
3. Jeżeli staniesz pionkiem na polu pomarańczowym, czeka Cię **PYTANIE**
4. Jeżeli staniesz pionkiem na polu zielonym, czeka Cię **ZADANIE**
5. Jeżeli staniesz pionkiem na polu białym, nie masz ani pytania, ani zadania

Plansza do gry znajduje się na 2 stronach.

















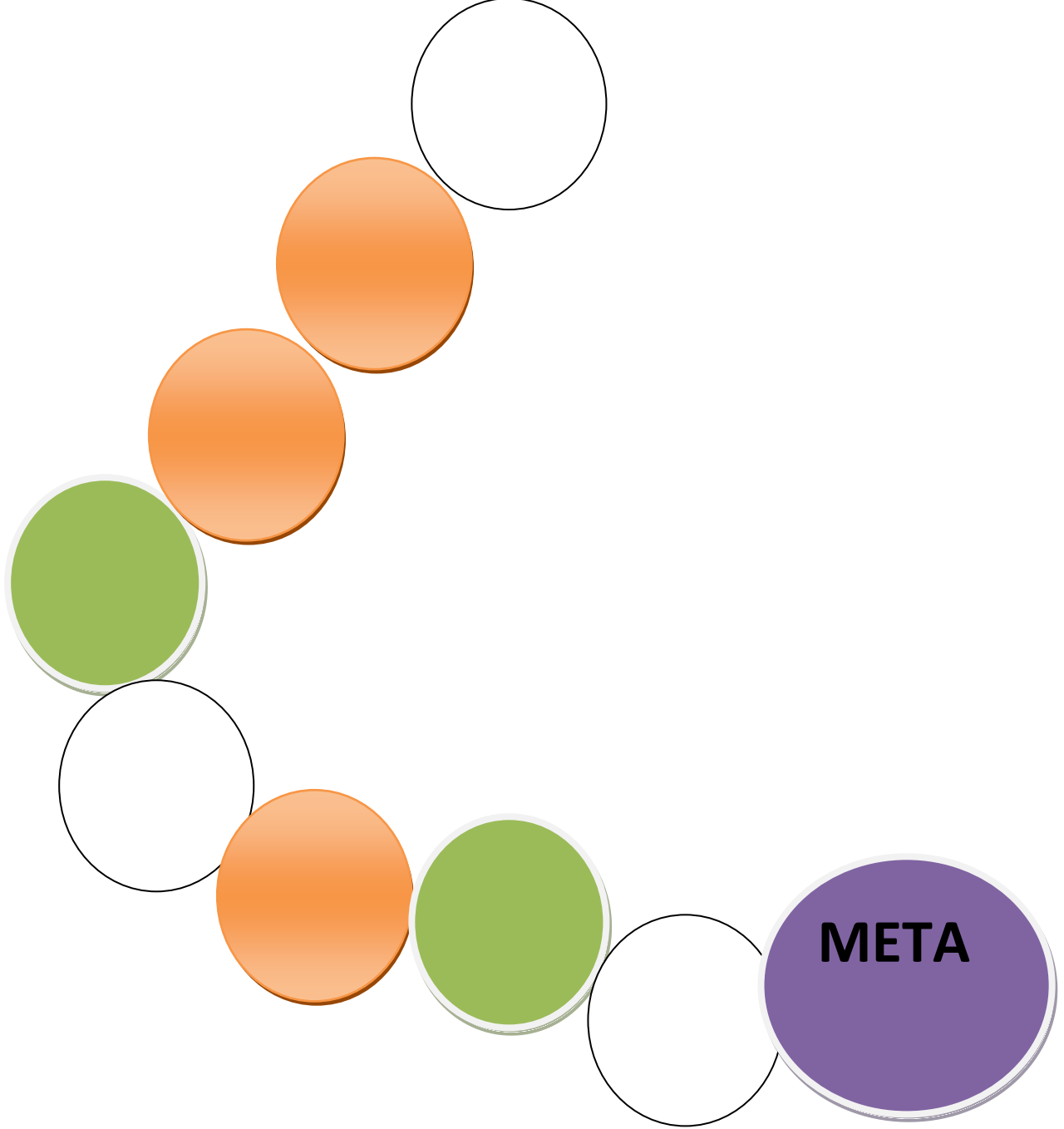
Pod planszą znajdziesz pytania i zadania. Wytnij je.

START

PYTANIE

ZADANIE






Pytanie- Jak nazywa się ptak, który kojarzy się z wiosną i wydaje odgłos: Kle, kle, kle



Pytanie- Z czego robi się bigos



Pytanie- Co widzisz na zdjęciu?



Pytanie- Która flaga jest flagą Polski?



Pytanie- Co widzisz na zdjęciu?



Pytanie- Na którym zdjęciu jest żubr?



Pytanie- Na którym zdjęciu jest Syrenka Warszawska?



Pytanie- Co to za owoc?



Pytanie- Które kolory są we fladze Polski?



Zadanie- Proszę stań prosto jak do hymnu



Zadanie- Znajdź jabłko w swoim domu



Zadanie- Znajdź w domu mąkę, z której robi się pierogi

szukać



Zadanie- Stań na jednej nodze , jak bocian



Zadanie- Naśladuj ruch poruszania chorągiewką w dłoni



Zadanie- Obierz jabłko

obierać

