



Ćwiczenie nr 1. Przetłumacz następujące wyrażenia. Następnie podpisz obrazki.

sunbathe ■ see the sights ■ put up a tent
buy souvenirs ■ stay at a youth hostel
book your flight ■ go hiking ■ stay at a B&B
check in to a hotel / check out of a hotel
go backpacking ■ go on a package holiday
travel abroad

Activity holiday









City break



Package holiday



Ćwiczenie nr 2. Obejrzyj zdjęcia i uzupełnij słowa.

1		g _ b _ _ k p _ _ _ ing
2		p _ _ u _ a t _ _ t
3		s _ _ b _ _ _ _
4		s _ _ the s _ _ h _ _
5		c _ _ _ k in _ _ a h _ _ e _
6		b _ _ s _ _ v _ _ _ _ s

Ćwiczenie nr 3. Wybierz prawidłowe słowa i wyrażenia, aby uzupełnić wyrażenia.

- 1 stay at *a youth hostel / a tent*
- 2 book *your flight / the sights*
- 3 go *at a B&B / hiking*
- 4 travel *in to a hotel / abroad*
- 5 go *your flight / on a package holiday*
- 6 put up *a hotel / a tent*
- 7 buy *souvenirs / abroad*
- 8 check *out of a hotel / on a package holiday*

Opracowanie: Agnieszka Kowalczyk

Na podstawie: Beare Nick. *Brainy* klasa 7. Macmillan Education 2020.