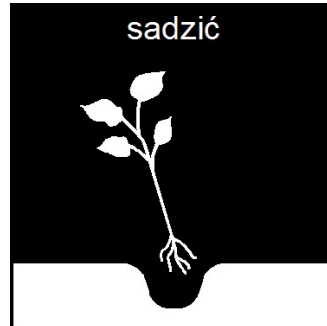
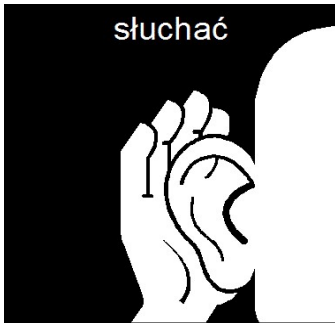


Temat: W ogrodzie.

Plan zajęć:




Obejrzyj i posłuchaj wiersza.

<https://www.youtube.com/watch?v=2t-cslxPIV8>



Pokaż jakie warzywa występowały w wierszu:





Poszukaj teraz z kimś dorosłym warzywa, które masz w domu.

- Razem powąchajcie, spróbujcie smak, porównajcie kolor i wielkość.
- Wspólnie policzcie ile jest warzyw.
- Poukładajcie według wielkości od najmniejszego do największego warzywa.

Zadanie 1

Wskaż, warzywa.



Z warzyw gotujemy smaczne zupy.




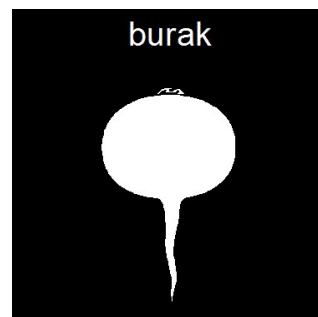
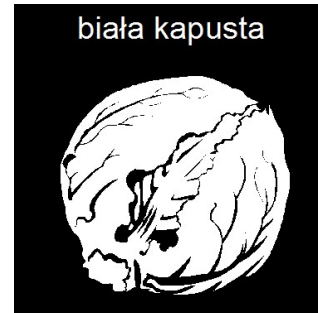
Zadanie 2

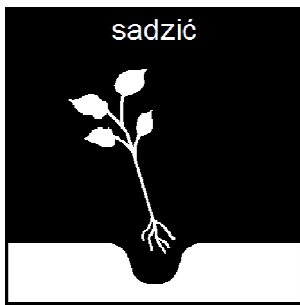
Połącz ze sobą części tego samego warzywa. Możesz to zrobić wskazując palcem na ekranie komputera.



Zadanie 3

Pokaż, który piktoqram pasuje do zdjęcia:





Przygotuj:
cebule, słoiczek.

Nalej wody do słoiczka.



Włóż cebule.



Pamiętaj, żeby codziennie dolewać wody. Za kilka dni będziesz miał pyszny szczypiorek. Smacznego 😊



Posprzątaj swoje miejsce pracy.

Opracowała: Joanna Wdowińska