





Zajęcia rozwijające kreatywność

Temat zajęć: Owoce- wyklejanie plasteliną



Do wykonania zadania potrzebne będą:

- wydrukowane szablony- dostępne poniżej,



- kolorowa plastelina,



- nożyczki



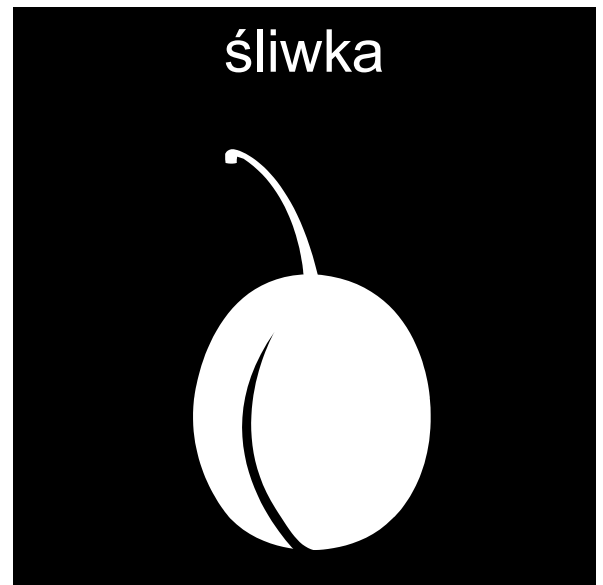

CENEO.pl

- klej



Aby wykonać zadanie dopasuj proszę odpowiednie kolory plasteliny do jabłka oraz śliwki. Formuj z plasteliny paluszkami małe kulki i przyklejaj je w miejscach pustych kropek. Pamiętaj o odpowiednim doborze kolorów.

Kiedy skończysz wyklejać plasteliną owoce, wytnij proszę piktogramy i przyklej je obok pasującego owocu. Powodzenia!



Opracowała Agnieszka Ryniak- Urbanowska

