


Temat: Dary jesieni - grzyby

Plan pracy:



Obejrzyj film
<https://www.youtube.com/watch?v=jomR8K6MDQQ>





Często chodzicie na wycieczki do lasu. W lesie rosną drzewa iglaste i liściaste. W lesie możemy zobaczyć grzyby jadalne i trujące. Jesienią zbieramy grzyby jadalne.

RODZAJE GRZYBÓW





JADALNE

- borowik (prawdziwek),
- podgrzybek,
- kozak,
- maślak,
- kurka,
- rydz,
- pieczarki,



TRUJĄCE

- pieczarki żółtawe,
- borowik szatański (szatan),
- muchomor czerwony, plamisty, sromotnikowy,



Zadanie 1

Rozetnij zdjęcia i etykiety. Dopasuj etykiety do grzybów. Wklej do zeszytu i podpisz. Skreśl grzyba trującego.



KURKI



PODGRZYBEK



MUCHOMOR



BOROWIKI

PODGRZYBEK

KURKI

BOROWIKI

MUCHOMOR

Zadanie 2

Wskaż, które z tych grzybów są jadalne i możemy je zbierać.



Nie wolno jeść grzybów trujących!



Zadanie 2

Skreśl lub wskaż grzyby trujące.



Idąc do lasu musisz pamiętać o następujących zasadach:

1. Na grzybobranie wybieraj się tylko z dorosłymi.



2. Zbieraj tylko te grzyby, które dobrze znasz.
3. Zbieraj grzyby do wiklinowego koszyka.
4. Nigdy nie wkładaj grzybów do torebki foliowej.



5. Grzyby delikatnie wykręcaj z podłoża lub obcinaj scyzorykiem.



6. Nigdy nie jedz surowych grzybów.

PAMIĘTAJ

Nie wolno hałasować i śmiecić w lesie.



Jak pogoda będzie odpowiednia wybierz się z kimś dorosłym do lasu. Poszukajcie grzybów. Spróbuj rozpoznać czy grzyb jest jadalny czy trujący. Powodzenia 😊

