






1. Popraw kropkowane linie kredką lub mazakiem.
2. Pokoloruj figury.
3. Wytnij figury, najładniej jak umiesz.
4. Ułóż figury w kolejności od najmniejszej do największej.



1. Popraw kropkowane linie kredką lub mazakiem.
2. Pokoloruj figury.
3. Wytnij figury, najładniej jak umiesz.
4. Ułóż figury w kolejności od najmniejszej do największej.

