



Tytuł karty:

I. Ja. A) Budowanie własnej tożsamości: 3) Kształtowanie orientacji w przestrzeni.

DATA:

Imię dziecka:

Umieszczanie przedmiotów zgodnie z instrukcją – **na**.



Tytuł karty:

I. Ja. A) Budowanie własnej tożsamości: 3) Kształtowanie orientacji w przestrzeni.

DATA:

Imię dziecka:

Umieszczanie przedmiotów zgodnie z instrukcją – pod.

Piłka





jest



pod



stołem.



Przyklej





piłkę



pod



stołem.








Tytuł karty: I. Ja. A) Budowanie własnej tożsamości: 3) Kształtowanie orientacji w przestrzeni.





DATA:


Imię dziecka:

Umieszczanie przedmiotów zgodnie z instrukcją – nad.





Piłka 	jest 	nad 	stołem. 
--	---	---	--



Przyklej 	piłkę 	nad 	stołem. 
---	--	---	--



Umieszczanie przedmiotów zgodnie z instrukcją – obok.



Tytuł karty: I. Ja. A) Budowanie własnej tożsamości: 3) Kształtowanie orientacji w przestrzeni.

DATA:

Imię dziecka:

Umieszczanie przedmiotów zgodnie z instrukcją – obok.

Piłka





jest



obok



stołu.



Przyklej




piłkę



obok



stołu.



Tytuł karty: I. Ja. A) Budowanie własnej tożsamości: 3) Kształtowanie orientacji w przestrzeni.

DATA:

Imię dziecka:

Umieszczanie przedmiotów zgodnie z instrukcją – pomiędzy.

