



SORBET TRUSKAWKOWO- -BANANOWY




CO PRZYGOTOWAĆ?

PORCJA DLA 2 OSÓB




20 TRUSKAWEK



1 BANAN




MISKA




NÓŻ



DURSZLAK



2 SZKLANE PUCHARKI




BLENDER





CO TRZEBA ZROBIĆ?




UMYJ RĘCE



OBIERZ



TRUSKAWKI



UMYJ



TRUSKAWKI




TRUSKAWKI



WRZUĆ

DO MISKI




MISKĘ WŁÓŻ



DO ZAMRAŻALKI




NA CAŁĄ NOC



WŁĄCZ



BLENDER



OBIERZ BANANA



ZAMROŻONE TRUSKAWKI




WRZUĆ
DO BLENDERA



BANANA



ZMIKSUJ SKŁADNIKI



LICZ DO 20



WYŁĄCZ



BLENDER



SORBET PRZEŁÓŻ



DO SZKLANYCH
PUCHARKÓW



GOTOWE



SMACZNEGO



POSPRZĄTAJ