
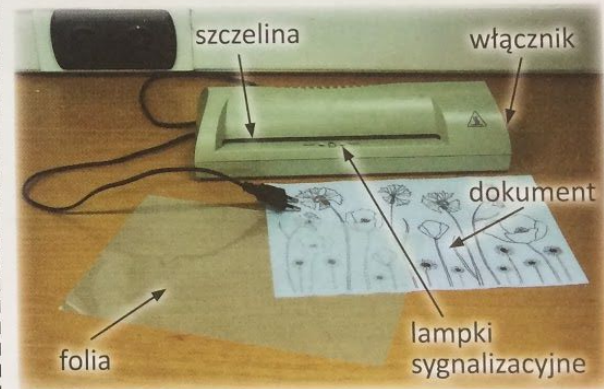




Temat: Sprzęty biurowe.

Rozetnij karty 89 i 90. Ułóż kolejno czynności przy obsłudze laminarki.





włożenie dokumentu do folii

wyjęcie zalaminowanego dokumentu

włożenie do szczeliny folii z dokumentem zgrzanym bokiem

przygotowanie urządzenia i materiałów

odłączenie urządzenia od prądu

wyłączenie laminarki



podłączenie do prądu

ustawienie parametrów i włączenie urządzenia

zapalenie się lampki sygnalizującej gotowość urządzenia



Rozetnij karty 105 i 106. Ułóż kolejno czynności przy obsłudze niszczarki.







podłączenie niszczarki do prądu

włożenie dokumentu do szczeliny

niszczarka

Pamiętaj! Nie wkładaj ręki do szczeliny niszczarki

wyłączenie urządzenia

przygotowanie sprzętu i materiałów

włączenie urządzenia