
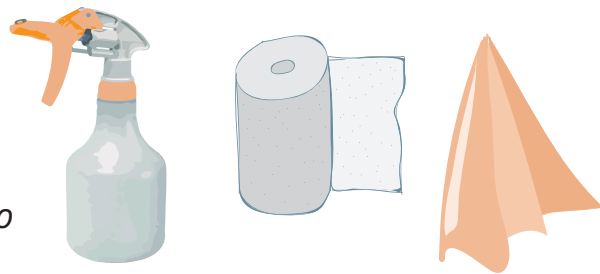



LUSTRO



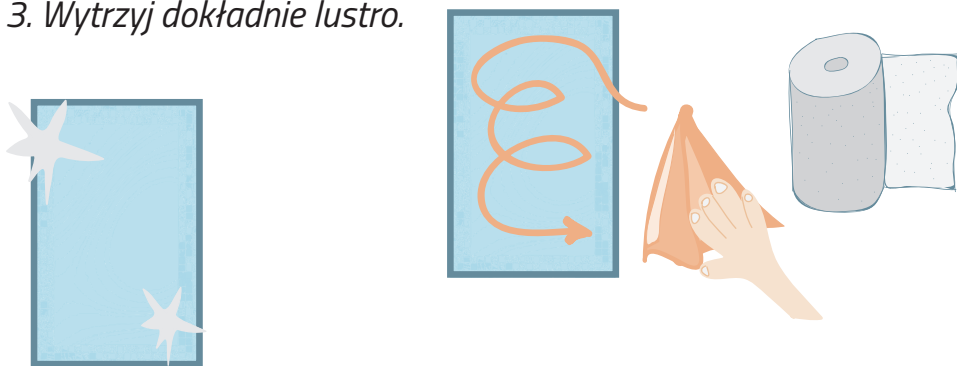
1. Przygotuj płyn do mycia okien, ręcznik papierowy lub czystą ściereczkę.



2. Spryskaj płynem lustro



3. Wytrzyj dokładnie lustro.



4. Jeśli lustro jest suche i bez smug przejdź do kolejnej części zadań.

UMYWALKA

1. Przygotuj sobie środek do czyszczenia (np. Cif), gąbkę lub ściereczkę, którą będziesz myć umywalkę, suchą ściereczkę lub ręcznik papierowy



2. Zdejmij z umywalki wszystkie przedmioty, które by mogły utrudnić jej mycie.

3. Nałóż na umywalkę środek do czyszczenia.



4. Dokładnie wyczyść całą powierzchnię umywalki.



5. Spłucz wodą środek do czyszczenia.



6. Wytrzyj suchą ściereczką powierzchnię umywalki.



7. Ustaw przedmioty, które zdjąłeś wcześniej z umywalki.



SPRZĄTANIE ŁAZIENKI