


21.05.20

## Biedroneczko, leć do nieba.



**Kalendarz-** proszę rodzica o wskazanie jaki jest dzisiaj dzień, pora roku oraz pogoda.

<https://autyzmopole.pl/?p=4455>



1. Obejrzyjcie obrazek i zgadnijcie jakie to zwierzątko? Znać ją z bajek, na pewno ją widzieliście na podwórku, w parku, czy na łące.



2. Posłuchajcie zagadki.



### 3. Ćwiczenia logopedyczne- Na łące.

- Idziemy na łąkę- maszerujemy spoglądając raz w jedną stronę, raz w drugą.

-wążamy kwiaty-naśladujemy trzymanie kwiatka i jego wążanie.

-naśladujemy głosy zwierząt-dziecko powtarza za rodzicem

Bocian- kle, kle

Pszczoła- bzzy, bzzy

Żaba- kum, kum


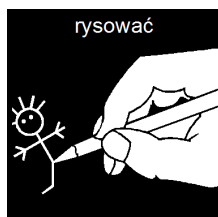


### 4. Pobaw się wspólnie z rodzicem/siostrą do piosenki “Bzycząca zabawa”

<https://www.youtube.com/watch?v=zUgzWqgYPeE>

### 5. Ćwiczenia grafomotoryczne.

Rysuj biedronkę po kropkach, następnie pokoloruj ją.



<https://saidaalg.blogspot.com>



6. Proszę rodzica o pocięciu pokolorowanego obrazka biedronki na 3 części.

Zadaniem dziecka będzie ułożenie obrazka w całość.

Pozdrawiam serdecznie: Elżbieta Dobrzańska