


20.05.20

Koncert na łące.



1. Przypomnimy sobie, jakie zwierzątka występują na łące. Zobaczcie na obrazkach.

Proszę rodzica o wskazywanie i nazywanie zwierząt.




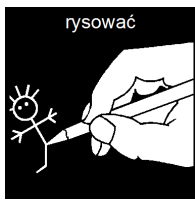
2. Koncert na łące.

Niektóre z przedstawionych zwierząt potrafią pięknie śpiewać, wydają różne ciekawe odgłosy - posłuchajcie.



- Kumkanie żab <https://youtu.be/IODCveaSIzs>
- Dźwięk świerszcza <https://www.youtube.com/watch?v=DvgOAa6sTSA>
- Klekotanie bociana <https://www.youtube.com/watch?v=nZ8DJa4Oc8w&t=3s>
- Odgłosy pszczoły <https://www.youtube.com/watch?v=VB2Sy2xcW7E>

3. Rysuj po kropkach.



3. Ćwiczenia oddechowe Motyle.

Potrzebna jest serwetka. Tworzymy motyla z serwetki, ściskając serwetkę w połowie. Dmuchamy na nią mocno, dopóki nie zabraknie tchu.



4. Zatańczcie przy piosence “Motyle”

<https://www.youtube.com/watch?v=A3JEJqsP5P4>

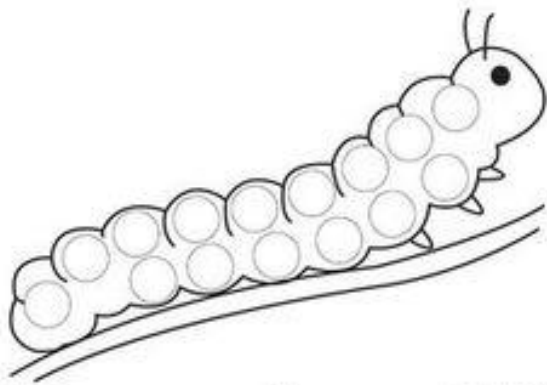


5. Pokoloruj obrazek, wyklej plasteliną (obrazki do wyboru)





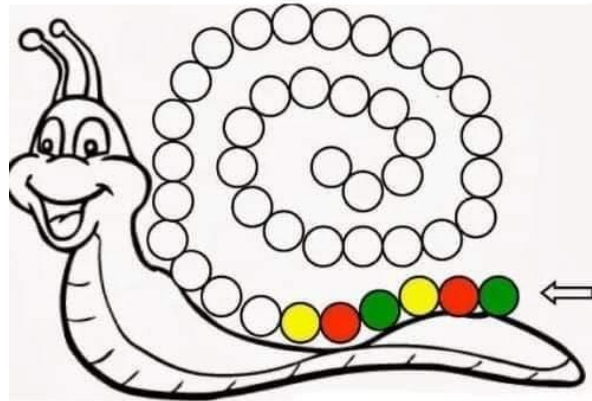
Wszystkie prawa zastrzeżone. Wydrukowanie i rozpowszechnianie bez zgody wydawcy jest zabronione.





www.dziatki.com

Strona 4

Copyright © 2010 Twinkl Ltd



©sesek.pl



Opracowała: Elżbieta Dobrzańska

