

Zadanie 1 : Na początek wysłuchaj krótkiej piosenki „ Czerwone na górze , zielone na dole ” - na kanale YouTube

<https://www.youtube.com/watch?v=3pAqiMqe7yA>

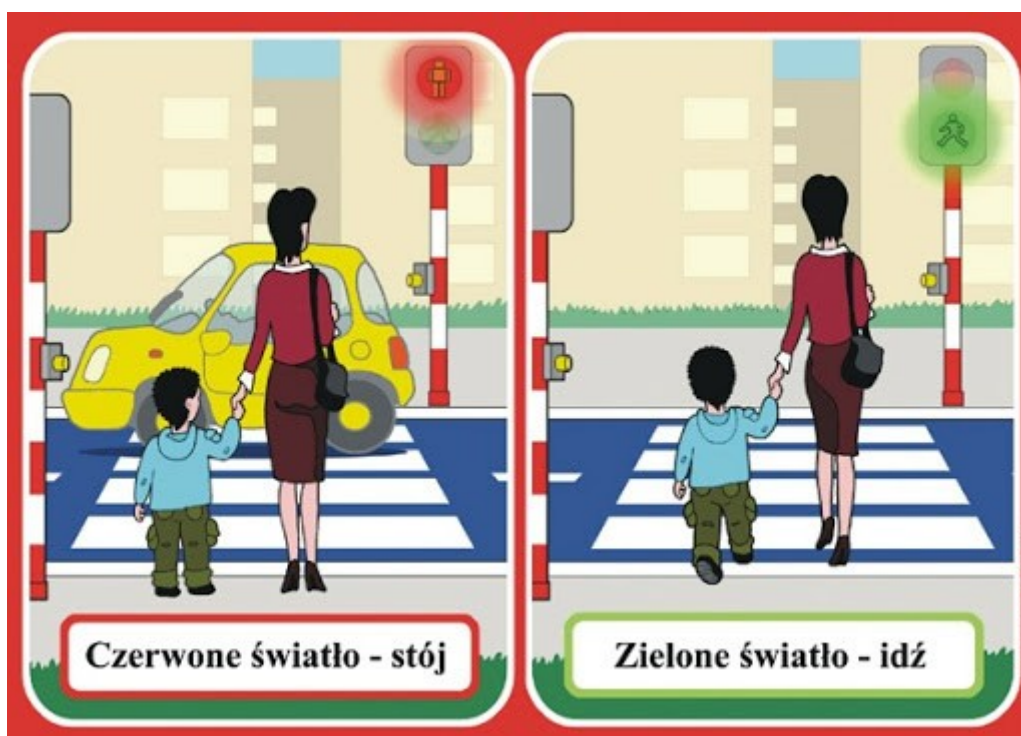
Zadanie 1: Przyjrzyj się poniższej ilustracji i zapamiętaj kolory świateł .

1.Czerwony – stój !!! – zawsze na górze

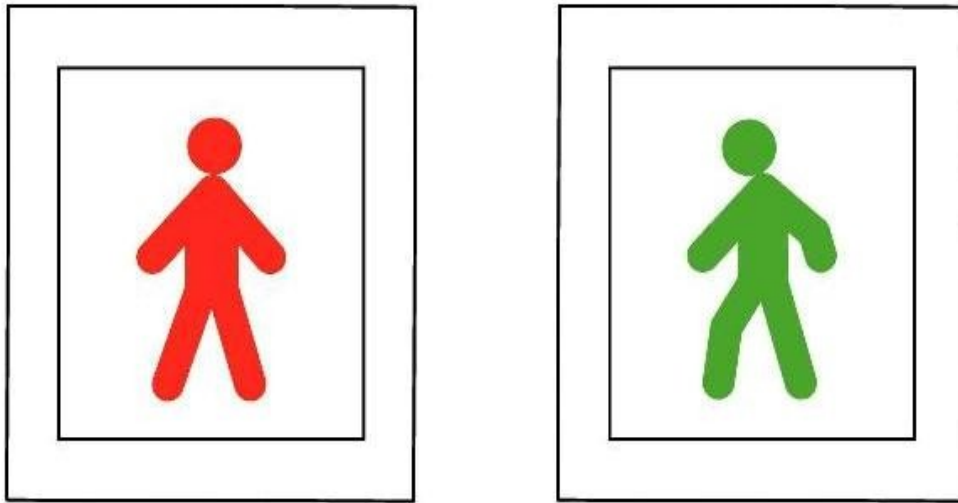
2.Zielony – idź !!! – zawsze na dole

1.

2.



Zadanie 2 : Pokoloruj na zielono ramkę obrazka , który informuje ,że możesz przejść przez przejście dla pieszych .



Wiesz już ,że kolor **czzerwony to stój** , a **kolor zielony to idź**.

Zadanie 3 : Do wykonania kolejnego zadania będziesz potrzebował białej kartki A4 (blok techniczny) dwóch rolek po papierze toaletowym , kleju oraz farb w trzech kolorach zielony, czerwony i czarny .



ZIELONY TO –IDŹ !!!

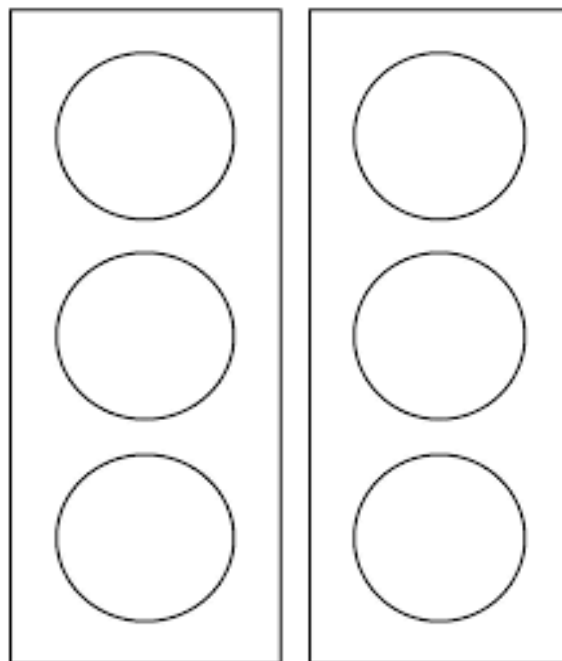


CZERWONY TO –STÓJ !!!

Poniżej szablony – możesz je wydrukować lub narysować . Pokoloruj je według powyższych znaków.
Następnie przyklej je do rolek ,każdy osobno i zapamiętaj !!!

STÓJ !!!

IDŹ!!!



Opracowała
Lena Staszczyszyn

