

Temat: : Rośliny na łące



Witam Was!



Wiosna to doskonały czas na długie spacer. W otoczeniu pięknych okoliczności przyrody prowadzimy rozmowy, jeździmy na rowerze, bawimy się. Warto zatrzymać się na chwilę, rozejrzeć i docenić bogactwo barw, kształtów i zapachów, jakie o tej porze roku znajdziemy na łące.

W Polsce, na łąkach rośnie wiele różnych roślin. Dostarczają one paszy dla zwierząt hodowlanych i dzikich. Można tu spotkać gatunki różnych traw, a także koniczynę, groszek i mniszek. W wilgotnych miejscach pojawia się szczaw i jaskry.

Zapraszam Was do obejrzenia filmu o łące:

<https://www.youtube.com/watch?v=aNwLAGTS74c>



Jeśli już obejrzelicie ten ciekawy film, proszę rodzica o przeczytanie wiersza



WIOSENNA ŁĄKA Zbigniew Baryła

Wiosenna łąka w promieniach słońca
cała zielona jest i kwitnąca.

Pszczoły, motyle nad nią fruwią,
a w trawie świerszcze koncerty grają.

Rosną na łące białe stokrotki,
wierzby nad rzeką pokryły kotki.
Żaby rechoczą, śpiewają ptaki,
do gniazd dla piskląt znoszą robaki.
Żółte kaczeńce na łące kwitną,
niebo ma barwę jasnoblękitną.
Wśród kwiatów pszczoły pilnie pracują,
zbierają nektar, miód produkują.
Słoneczko grzeje, stopniały śniegi,
na noskach dzieci są pierwsze piegi.
Cieszą się dzieci i ziemia cała,
że wiosna do nas już zawitała.

Popatrz na łąkowe rośliny. Proszę, żeby mama głośno przeczytała ich nazwę a ty spróbuj ją powtórzyć, by potem samodzielnie wskazać lub nazwać je.



Niezapominajki



Rumianek



Mięta polna



Jaskry



Mniszek lekarski




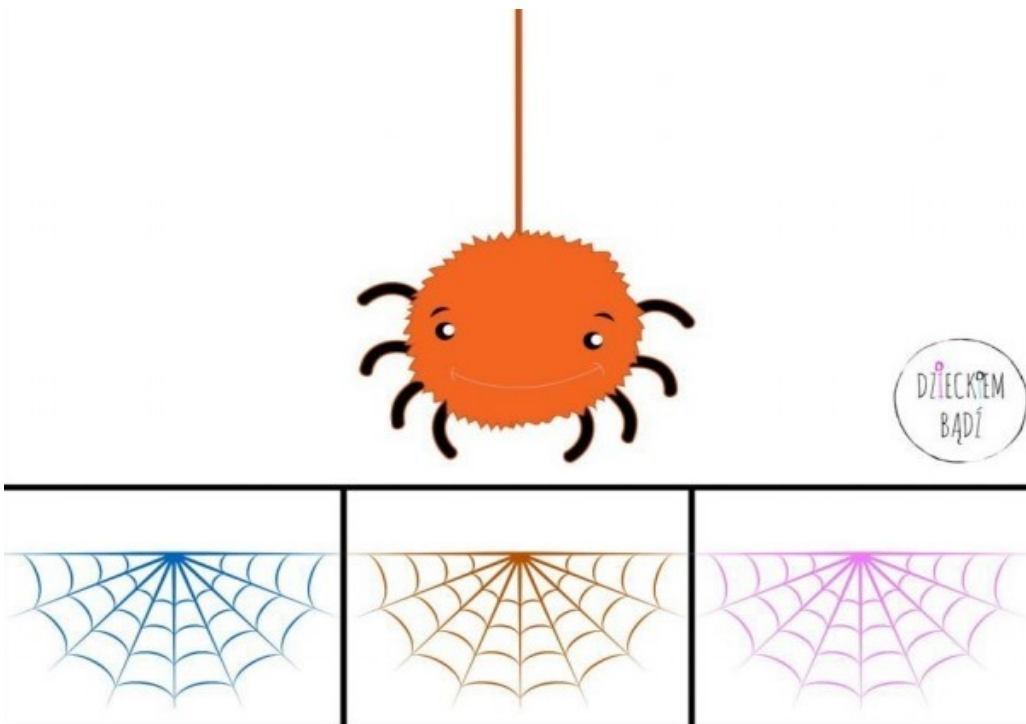
Szczaw


Popatrzcie na krótki filmik- <https://www.youtube.com/watch?v=xDHjZRyFOfU>

Przygotowała H. Węgrowska


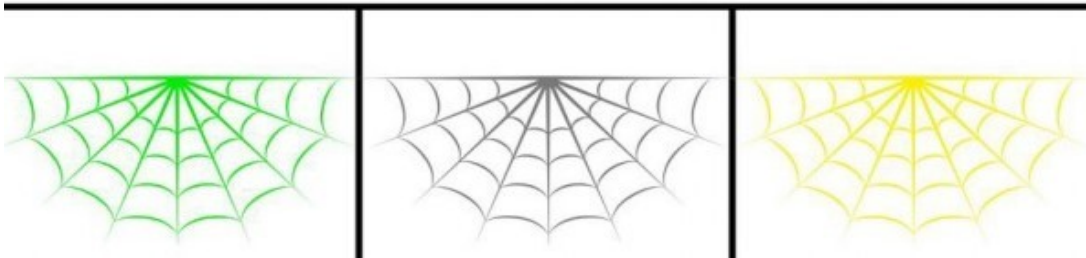


Twoim zadaniem jest wybór pajęczyny w kolorze tułowia pająka na obrazku. Policz nogi po prawej stronie, policz też po lewej stronie. Policz teraz wszystkie nogi. Ile nóg ma pająk?

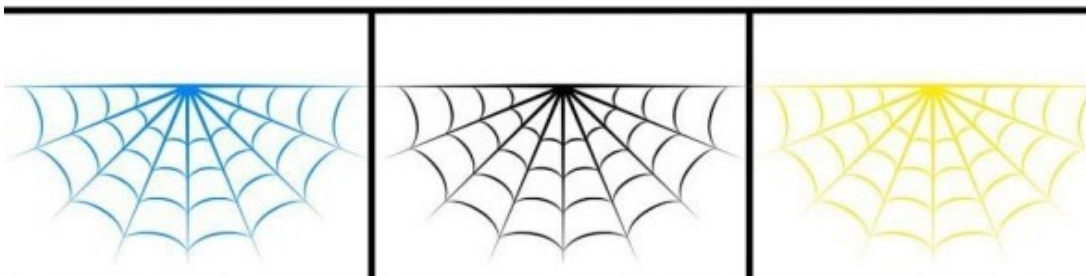




DZIECKIEM
BĄDŹ



DZIECKIEM
BĄDŹ






Dzisiaj stworzysz własną łąkę. Przygotuj:

-farby

-kartkę,


-pędzelek lub własne paluszki

Palce zamocz w farbie i rób kropki palcem, tak jak poniżej na ilustracji. Użyj różnych kolorów farbek przecież łąka jest kolorowa. Łodygi kwiatów namaluj pędzelkiem, patyczkiem lub palcem.



Zapraszam Cię do wysłuchania piosenki - <https://www.youtube.com/watch?v=yubWVQdFFeY>

Opracowanie Anna Ausztoł



Ćwiczenia rytmiczno -ruchowe- „zabawa na łące”.

Dzieci z opiekunami(mama, tata, rodzeństwo, dziadkowie) zabawy ustawiają się na środku pokoju. Przy przyciszonej muzyce, opiekunowie niezbyt głośno wypowiadają słowa z nawiasów i ćwiczą razem z dzieckiem.

link do muzyki- <https://youtu.be/yubWVQdFFeY>

zapach łąki, czuć zapach kwiatów(powoli bierzemy głęboki wdech i wydech),

kwiaty rosną, kwiaty więdną,(wznoszenie ramion i opadanie),

chód bociana- (chód z wysoko podniesionymi kolanami),

majowy wianek - (opiekunowie robią z dzieckiem koło, poruszając się rytmicznie do muzyki),

latające motyle – (dzieci naśladują lot motyla, powoli, z wyprostowanymi rękami zataczają koła)

Miłej zabawy 😊

Ewelina Lewko

