

Temat: : Małe owady wokół nas- poznajemy życie pszczół.



Witam Was!



<https://www.youtube.com/watch?v=-d3ABrrlkl5> – posłuchajcie, kto robi taki szum?





PSZCZOŁA

Pszczółka śpi w ogrodzie

raz, dwa, trzy

ubrudzona w miodzie

raz, dwa, trzy.

My dokoła niej chodzimy

i się wcale nie boimy

raz ,dwa, trzy i raz ,dwa ,trzy.

My dokoła niej chodzimy

i się wcale nie boimy

raz ,dwa, trzy i raz ,dwa ,trzy.

Pszczółka się zbudziła

raz, dwa ,trzy

nóżką poruszyła

raz, dwa ,trzy.

Kogo dotknie mała pszczoła

musi tańczyć z nią dokoła

raz, dwa, trzy i raz ,dwa, trzy.

Kogo dotknie mała pszczoła

musi tańczyć z nią dokoła

raz, dwa, trzy i raz ,dwa, trzy.

„Rozwój pszczoły” – układanie historyjki obrazkowej

1. Najważniejsza pszczoła w ulu to królowa. Ona składa jajeczka do woskowych plastrów.



2. Z jaj wykluwają się małe larwy. Inne pszczoły, robotnice intensywnie je karmią i już po paru dniach są dużo większe. Wyrosnięte larwy otaczają się kokonem i nieruchomią.



3. Larwy zamieniają się w poczwarkę, która wyglądem przypomina dorosłą pszczołę.



4. Po paru dniach dorosła pszczoła wychodzi na zewnątrz.



Domy pszczół to ule. Zazwyczaj stoją w ogrodzie lub w miejscach gdzie jest dużo kwitnących kwiatów.





Pan, który opiekuje się i dogląda pszczół nazywa się pszczelarz. Ubiera specjalny strój, bo pszczoły mają żądła, którymi kłują ludzi. Trzeba być bardzo ostrożnym.





Latem, pszczelarz ubiera swój strój, wyjmując z ula specjalne ramki z miodem. Dzięki temu, ludzie mogą go jeść.

Film edukacyjny, który opowiada o życiu pszczół i o tym jak ważne jest ich znaczenie dla przyrody

<http://123edukacja.pl/zycie-pszczol-krolowa-i-jej-robotnice-bajka-dla-przedszkolaka/>

<https://www.youtube.com/watch?v=O-qZO2Pfxzc> piosenka, pszczołka śpi w ogrodzie.



Opracowała: Marzena Marcjasz



Połącz kropki a zobaczysz jaki owad ukrył się na pięknej roślinie. Powiedz, jak ten owad się nazywa?



Pokoloruj pszczołę i tylko te produkty, które mamy dzięki niej.





Dokończ proszę malowanie pszczołek i ula. Zamocz palec w żółtej farbie i zrób odciski na każdej pszczołce , a ul pomaluj brązową farbą.



Pomóż pszczołom wrócić do ula. Weź kredkę lub pisak i rysuj po liniach przerywanych.



Opracowała: Anna Ausztoł



Stworzysz dziś motyla z rolki po papierze toaletowym a następnie zaproszę Cię do zabawy z wykorzystaniem zrobionego przez Ciebie motyla. Motyle są owadami, które wzbudzają powszechny podziw. Piękne, kolorowe, majestatyczne, a zarazem ulotne i delikatne.

Potrzebne materiały:

- rolka po papierze toaletowym;
- papier kolorowy;
- nożyczki;
- klej;
- szablon;
- ołówek, flamaster.


1. Na rolce namaluj jego buźkę. Wcześniej, rolkę możesz okleić papierem kolorowym.



2. Teraz z kolorowego papieru wytnij skrzydła o dowolnym kształcie. Możesz skorzystać z gotowych szablonów, które dla Ciebie przygotowałam. Następnie ozdób je kolorowym papierem. (Szablon znajduje się na samym końcu zadania).



3. Skrzydła umocuj klejem do rolki papieru i w ten sposób powstał motyl. Możesz włożyć gona rękę bądź trzymać go w dłoni.



4. Teraz możesz przejść do zabawy, która się nazywa „Przebudzenie” do utworu: „Cztery pory roku – Wiosna” Vivaldiego. Zapraszam wszystkich domowników.

Dzieci wraz z opiekunami zamieniają się w motylki:

- siadamy na dywanie – kulimy się,
- powoli zaczynamy się budzić - wstajemy ostrożnie,
- prostujemy skrzydełka- delikatnie poruszamy rękami,
- następnie próbujemy wznieść się do góry, by latać na łące w rytm muzyki -stajemy na palcach,
- tańczymy, obracając się wokół własnej osi.

-na koniec utworu dzieci oraz opiekunowie powoli zniżają swój lot, by potem skulić się i usiąść na dywanie,

-dzień kończy się i motylki zasypiają, kładąc się na dywanie.

Link do muzyki: <https://youtu.be/jdLIJHuQeNI>

Miłej zabawy 😊

Opracowała: Ewelina Lewko

