
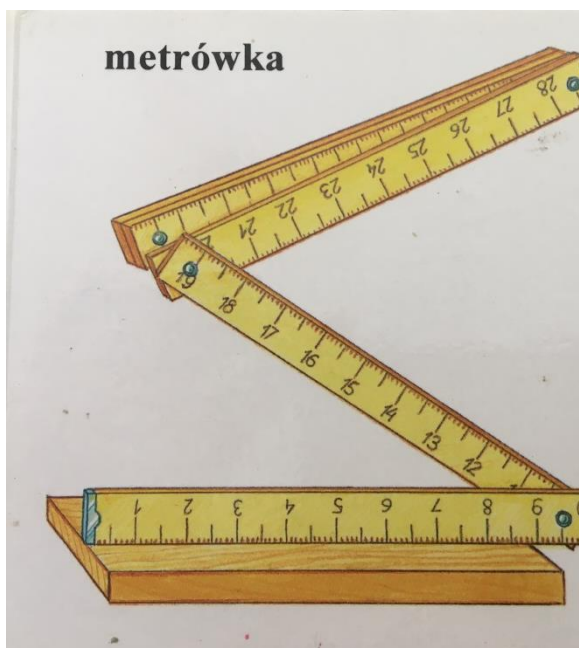


Warsztaty-Praca w drewnie –Narzędzia do prostej obróbki drewna –część 2.

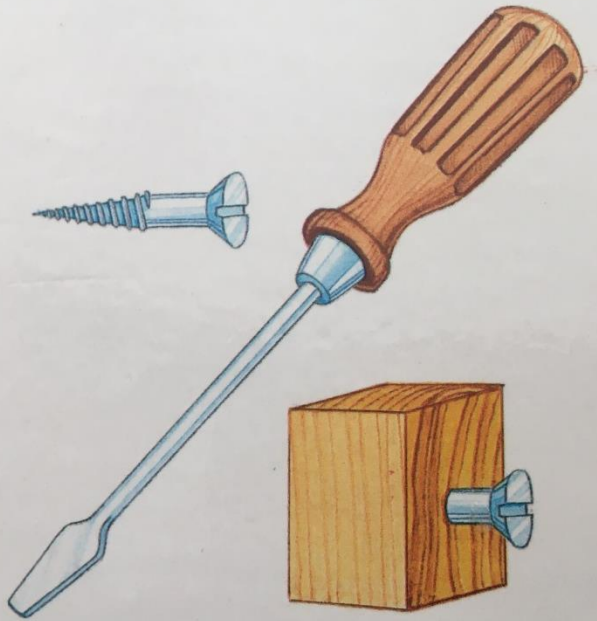
Do obróbki drewna potrzeba narzędzi które umożliwiają mierzenie, przenoszenie wymiarów na materiał, przerywanie i łączenie elementów.

Niezbędne są także przyrządy służące do szlifowania, czyli wygładzania powierzchni, wbijania lub wkręcania gwoździ i śrub. Elementy drewniane można łączyć za pomocą kołków, wkrętów, gwoździ lub kleju.


Zadanie na dziś przyjrzyjcie się ilustracjom narzędzi do pracy z drewnem. Przypomnijcie sobie ich zastosowanie. Porozmawiajcie z domownikami na tem zastosowania tych narzędzi na zajęciach pracy w drewnie.



šrubokrět



piła



klucz



strug



kombinerki



Drodzy Warsztatowicze!

Jestem pewna, że bez problemu rozpoznaliście narzędzia na ilustracjach oraz ich zastosowanie.

Życzę Wam wiele radości .



Pozdrawiam Was serdecznie

Mariola Zdera