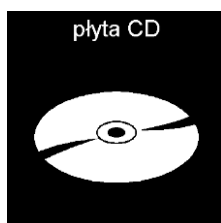




**Temat dnia: Poznajemy swoje emocje słuchając muzyki.**



- 1) **Kalendarz** – proszę o wskazanie dnia tygodnia, pory roku oraz pogody jaką mamy w dzisiejszym dniu <https://autyzmopole.pl/?p=4455>



- 2) **Knill.** <https://autyzmopole.pl/?p=5715>



- 3) Na początku naszego zajęcia posłuchajmy piosenki **Jeśli jesteś dziś szczęśliwy** i zatańczmy <https://youtu.be/az7AZ2La6g4>




- 4) Pogadanka na temat

„**Nazywanie uczuć**” – zaprezentujemy dzieciom ilustracje sytuacji, które przedstawiają następujące emocje: strach, złość, smutek, radość.

- rozmowa na temat przedstawionych ilustracji,
- naśladowanie mimiki dzieci na przedstawionych ilustracjach,
- próba nazywania uczuć.



Złość



smutek



radość



strach



5)

Posłuchajmy utworów muzycznych i spróbujmy poznać swoje emocje, które powstają, kiedy słuchamy zaprezentowanej muzyki.

- <https://youtu.be/D13C3SsshEs> uważam, że to **smutek**




- <https://youtu.be/4wPzXUmtL1U> uważam, że to **złość**



- [https://youtu.be/\\_13uTOdqN-E](https://youtu.be/_13uTOdqN-E) uważam, że to **radość**



- [https://youtu.be/FdYZtW\\_dVnY](https://youtu.be/FdYZtW_dVnY) uważam, że to **strach**



6) Czas na odpoczynek

Posłuchajmy klasycznej muzyki :


<https://youtu.be/2Woy6AnSx8U>



7) Wykonanie Kart Pracy

„Połącz twarze dzieci z odpowiednimi emocjami”.

Karty pracy podam drogą mailową.





8) Praca plastyczna

„Uśmiechnięte słoneczko”, praca plastyczna z wykorzystaniem gazet i żółtego papierowego koła.

Do dzisiejszej pracy potrzebujemy

- Kartki żółtego papieru z którego wycinamy koło;
- Gazety ;
- Nożyczki;
- Klej

Dzieci przyklejają koło na środku kartki, następnie wydzierają paski z gazety tworząc z nich promyki, które symbolizują różne uczucia dzieci. Mogą również dorysować dowolnie wybraną minę ilustrującą w jakim są teraz nastroju.



**Życzę udanej zabawy!!! Powodzenia. Pozdrawiam Oksana Stakhovska**



SZCZĘŚLIWY



ZAWSTYDZONY



SMUTNY



ZAKOCHANY

