

Edukacja techniczna

Klasa 1C

Wykonywanie niebieskiego koralika z masy solnej



Dzień dobry,


Proszę przygotuj magiczny, niebieski koralik, który Karolcia znalazła w swoim nowym mieszkaniu. Możesz zrobić więcej niż jeden koralik i obdarować takim koralikiem bliskie Ci osoby. Poniżej znajdziesz informacje dotyczące tego, w jaki sposób wykonać masę solną, czyli składniki i sposób realizacji zadania. Po wysuszeniu koralika pomaluj go proszę farbą.

Aneta Trojanowska

Składniki na masę solną i potrzebne rekwizyty:



1. Mąka pszenna



2. Sól



3. Woda



4. Miska

lub





stolnica

5. Niebieska farba i pędzel



Sposób wykonania:

1. Proszę wsyp mąkę i sól do miski lub stolnicy



2. Proszę wlej wodę do miski lub stolnicy z mąką i solą



3. Proszę wymieszaj wszystkie składniki w misce lub na stolnicy



4. Uformuj koralik



5. Wsusz koralik, a następnie pomaluj ja farbą



Powodzenia!

Aneta Trojanowska

