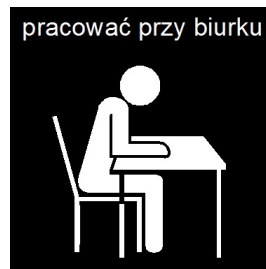


Temat: To jestem ja.

Plan pracy:



Moi drodzy, przez najbliższe dni tematem naszych zajęć jest poznawanie siebie.

Zacniemy od zapoznania się z najważniejszymi częściami ciała, po czym przypomnicie sobie zapis graficzny Waszych imion, a na koniec narysujecie mi jacy jesteście i co lubicie.



Każdy z nas jest inny. Różnimy się wyglądem zewnętrznym, charakterem. Dzisiaj porozmawiamy o naszym wyglądzie zewnętrznym.



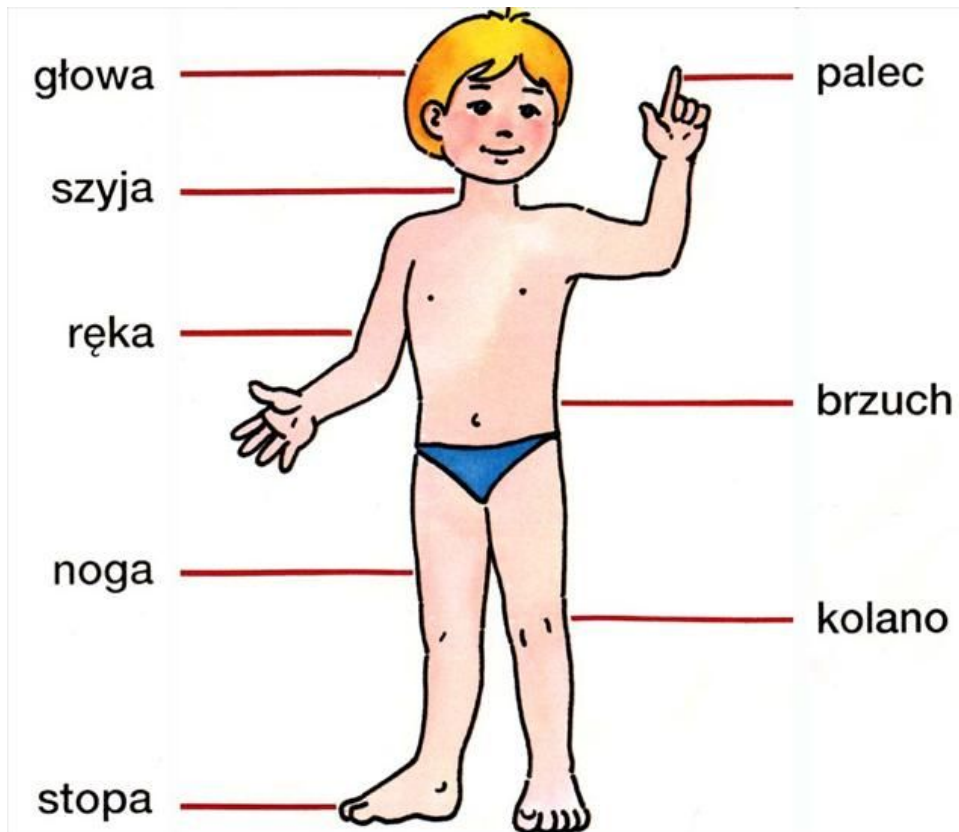
- Weź proszę lusterko i przyjrzyj się swoim włosom, zobacz jaki mają kolor, czy są długie czy krótkie.
- Zobacz teraz, jaki jest kolor twoich oczu? Spróbuj wskazać na ilustracji kolor twoich oczu.



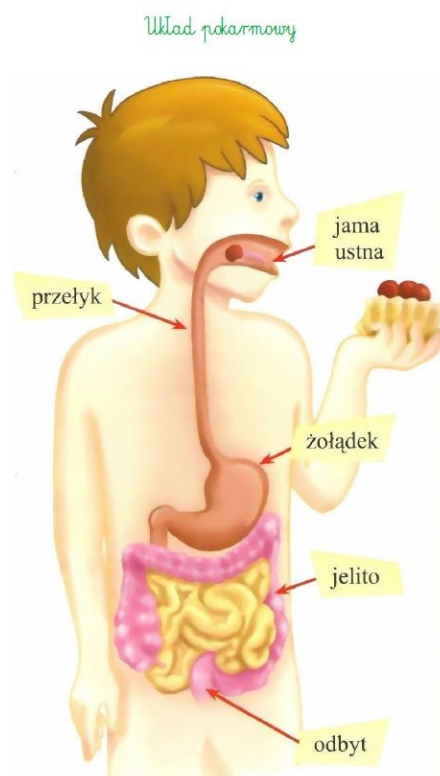
- Pooglądaj teraz inne części swojej twarzy. Pogłaskaj, dotknij, określ kształt: czoła, brwi, powiek, rzęs, nosa, policzków, uszu, ust i brody.

Człowiek posiada zewnętrzne części ciała i wewnętrzne narządy.

Zewnętrzne części ciała to: głowa, szyja, nogi, ręce.



Narządy wewnętrzne to: mózg, serce, płuca, żołądek, nerki.



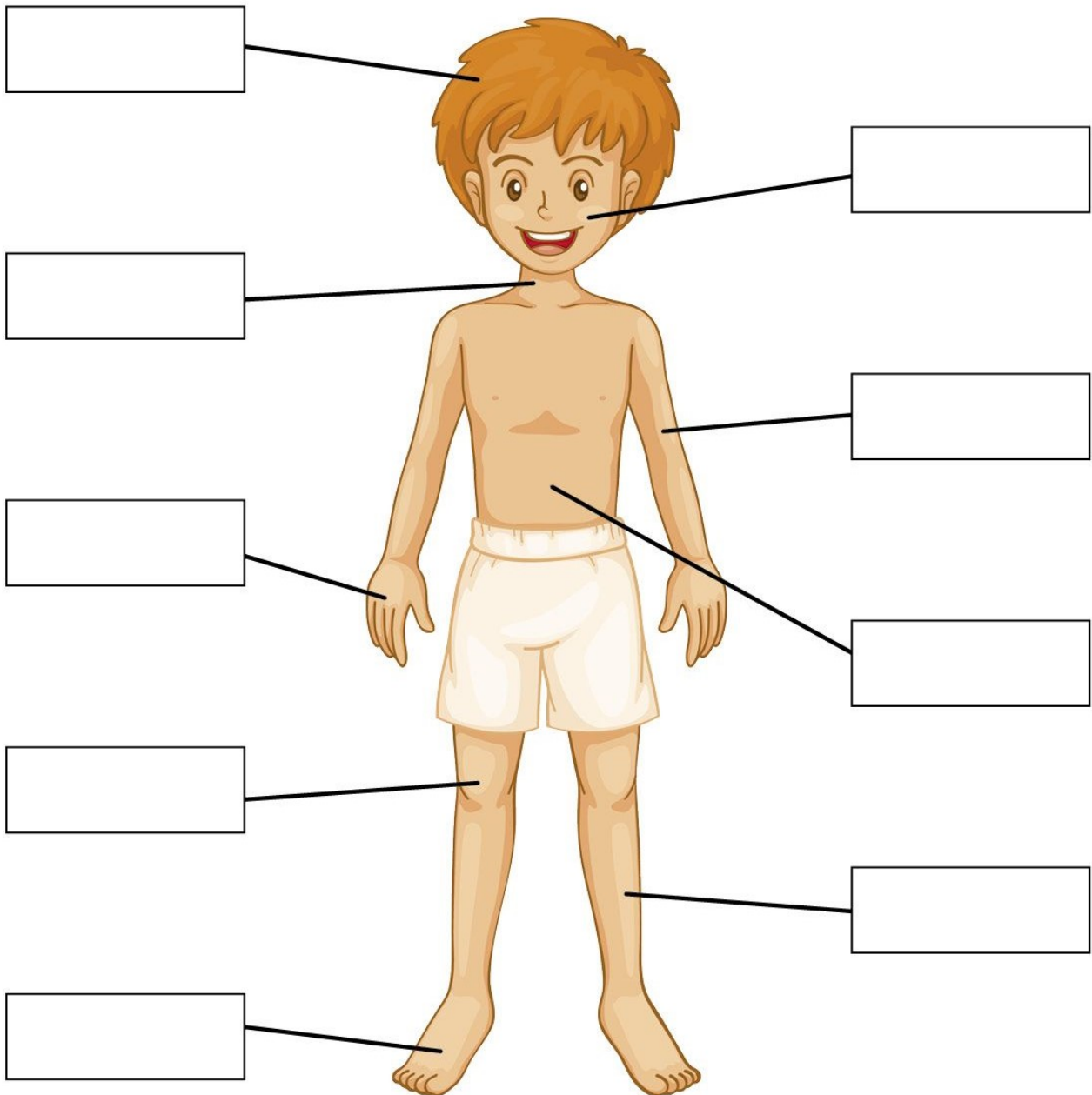
Zadanie 1

Wskaż na sobie, części ciała wskazane strzałkami na obrazku.



Zadanie 2

Nazwij części ciała zaznaczone na rysunku. Wytnij etykiety, dopasuj i wklej.



NOGA	STOPA	GŁOWA	KOLANO	DŁOŃ
SZYJA	RĘKA	TWARZ	BRZUCH	

Zadanie 3

Obejrzyj zdjęcie przedstawiające dzieci. Które z nich jest wysokie? Które jest niskie?
Popatrz na zdjęcie na dole karty i powiedz, kto jest wyższy, chłopiec czy dziewczynka?



pracować przy biurku




Każdy z nas jest inny. Każdy z nas inaczej się też nazywa. Spróbuj samodzielnie napisać swoje imię, bądź poproś kogoś dorosłego o pomoc.

Wypełnij kartę pracy. Narysuj w okienkach siebie, swoją rodzinę oraz to co lubisz.


Wszystko o mnie.

.....
(tutaj wpisz swoje imię)

To jestem ja.



Mój ulubiony kolor.



Moje ulubione danie.

To moja rodzina.