

## Temat: Spacer na łąkę

Plan pracy:



Obejrzyj film i posłuchaj pięknej muzyki

<https://www.youtube.com/watch?v=bgmm4e9ARw4>




Wicie już jakie zwierzęta i rośliny możemy spotkać w lesie, na łące i na polu. Dzisiaj utrwalimy sobie zdobyte wiadomości.




## Zadanie 1

Dokończ zdania, wskaż prawidłową odpowiedź.

### ŻABA




- Żaby mieszkają na...



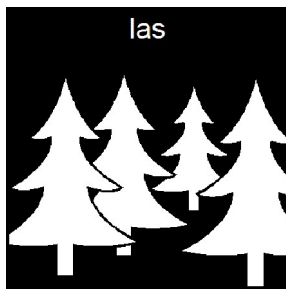
- Żaby są koloru...



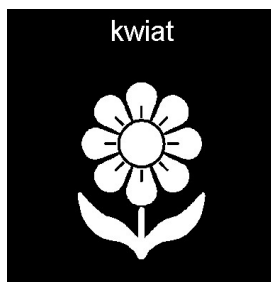
# MNISZEK LEKARSKI




- Mniszki lekarskie rosną na...



## MAK




- Mak jest koloru...



## BOCIAN




- Dziób bociana jest koloru...




## KONIK POLNY




- Konik polny mieszka na...




# BIEDRONKA




- Biedronki mają ubranko w ...




- Biedronki mieszkają na...



## STOKROTKI




- Stokrotki rosną na...



## JAGODY




- Jagody rosną w...



## GRZYBY




- Grzyby rosną w...



## MECH




- Mech rośnie w...



## MUCHOMOR





- Muchomor jest...



## GĄSIENICA



- Gąsienica przeobraża się w...





LAS	ŁĄKA	POLE



### Wyprawa na łąkę.

Jeśli w pobliżu Waszego miejsca zamieszkania znajduje się łąka, koniecznie wybierzcie się na wycieczkę w to miejsce.

Weźcie ze sobą (jeśli posiadacie):

- lupę/ szkło powiększające,
- woreczki śniadaniowe,
- koc i przekąski,
- aparat fotograficzny/telefon z aparatem.

## Etapy wycieczki:

### 1. Przypomnienie zasad bezpieczeństwa:

- ✓ pamiętaj, żeby nie oddalać się od rodziców,
- ✓ szanuj przyrodę.

### 2. Zaobserwuj:

- ✓ jakie rosną rośliny, jaki mają kolor, powąchaj, wykonaj zdjęcia wybranym kwiatom.
- ✓ jakie spotkasz zwierzęta, poszukaj tych najmniejszych np. mrówki, biedronki, motyla i ślimaka, wykonaj zdjęcia wybranym zwierzętom,

### 3. Zrelaksuj się:

- ✓ jak pogoda na to pozwoli połóżcie się na kocu, zamknijcie oczy i wsłuchajcie się w odgłosy dochodzące z łąki,

### 4. Pozbieraj:

- ✓ znalezione „skarby” np. muszelki po ślimakach, patyczki, suche rośliny, kamyki i włóż do torebek,
- ✓ wykonaj bukiet z kwiatów rosnących na łące.

### 5. Po powrocie stwórz album z zebranymi okazami.