

ZADANIA KL. 1A, 1B, 1D
20.05.2020r.

Temat: „Nasze zmysły” – lokalizacja i ich rola.



Witam Was serdecznie. Na dzisiejszej lekcji poznamy nasze zmysły (wzrok , słuch , węch , smak, dotyk). Zobaczcie na poniższe ilustracje jak pracują nasze zmysły:



Zmysł węchu masz w nosie. Dzięki temu Zmysłowi, czujesz zapachy np. jak pachnie kwiatek.



Język to zmysł smaku. Kiedy masz jedzenie w buzi czujesz jego smak. Może być słodki lub gorzki.



Skóra to zmysł dotyku. Czujesz, kiedy mama dotyka cię ręką lub głaszczce po głowie. Wiesz, że coś może być gorące lub zimne.



Oczy, to zmysł wzroku. Dzięki temu zmysłowi widzisz wszystko dokoła siebie.



Uszy to zmysł słuchu. Dzięki temu śpiew ptaków, ulubioną piosenkę.

Poznałeś zmysły, zapamiętaj je, bo są bardzo ważne.

ZMYSŁY CZŁOWIEKA

- wzrok
- słuch
- węch
- smak
- dotyk





Jak nazywa się zmysł, dzięki którym widzisz kolory?



Którym zmysłem słyszysz śpiew ptaka?



Dzięki któremu zmysłowi wiemy, że kwiaty ładnie pachną?



Dzięki temu zmysłowi wiesz, że śnieg jest zimny. Powiedz, jak się nazywa?



Dzięki jakiemu zmysłowi wiemy, że Cytryna jest kwaśna?



Posłuchajcie wspólnie z rodzicami piosenki:
https://www.youtube.com/watch?v=rTgtsZ_Z4HQ

Opracowała: Anna Ausztol



Dowiedziałeś się jakie są narządy zmysłu i gdzie się znajdują. Popatrz uważnie na obrazki, pomyśl przez chwilę i dopasuj rzeczy do konkretnego zmysłu.



Czas na praktyczne zastosowanie wiadomości o zmysłach. Proszę rodziców o przygotowanie:

- małych pudełeczek. Mogą być po zapalkach, lekach, itp.
- produktów sypkich, jak ryż, kasza, kawa ziarnista, goździki, fasola(różne rodzaje), groch, pieprz ziarnisty, ziele angielskie.

Na pudełeczka proszę nakleić etykiety(poniżej. Przygotowałam 6, można jednak zwiększyć ich ilość).
Do tak przygotowanych pudełeczek, wsypujemy produkty. Gotowe!


- Proszę weź do ręki ziarna kawy. Dotykaj je, są gładkie i przyjemne czy szorstkie? Powąchaj- pachnie? Poliz- poczuj smak, możesz kawałek spróbować. Włóż je teraz do pudełeczka i potrząśnij. Słyszysz jaki dźwięk wydają?
- ile ziarenek kawy, fasoli jest w pudełeczku? Policz.
- spróbuj nazwać kolory,
- jaki dźwięk wydają? Podoba ci się ten dźwięk?



Ziele angielskie



Groch



Kasza



Pieprz



Fasola



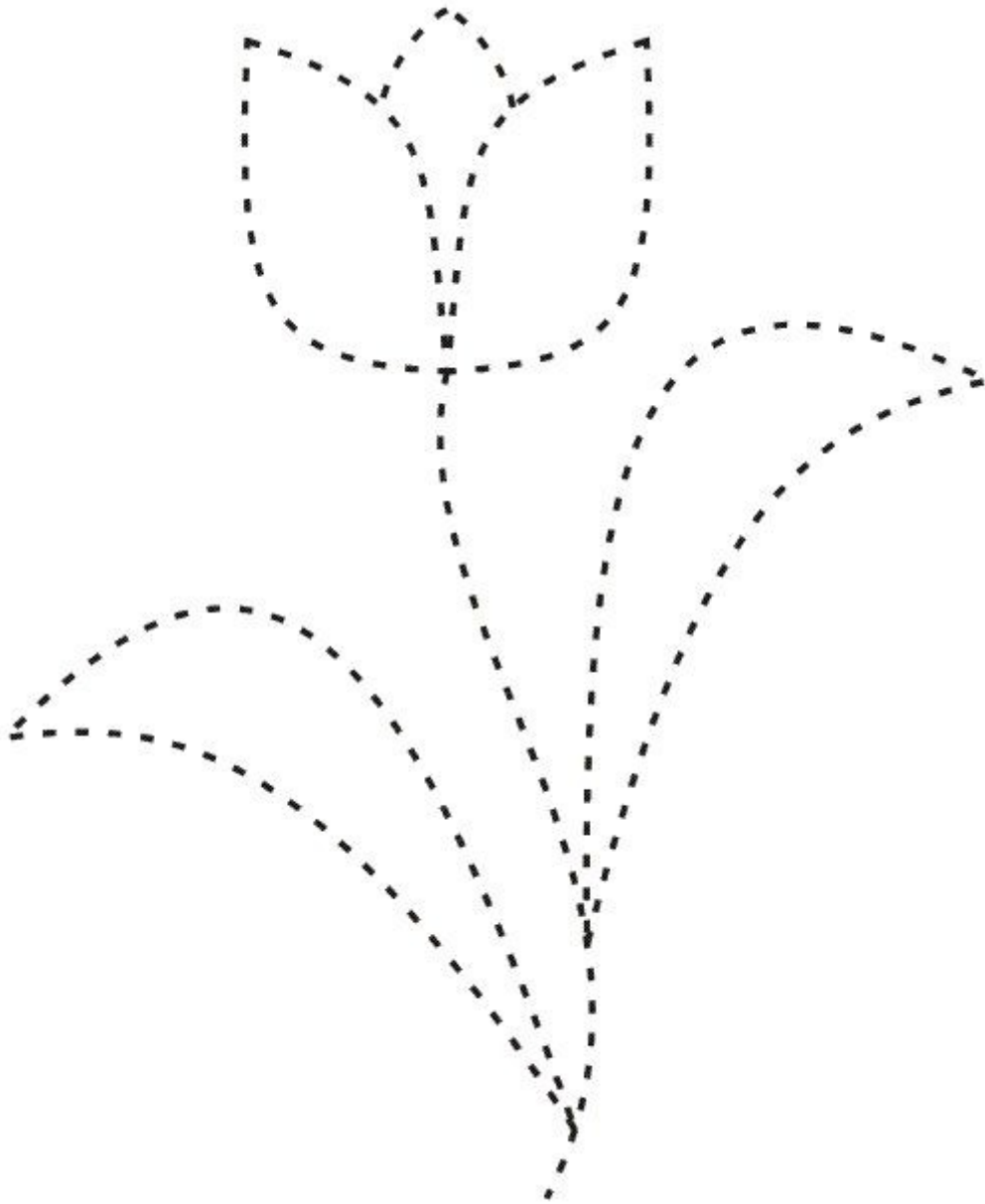
Ziarna kawy

Opracowała: Marzena Marcjasz



Wybierz jeden obrazek i pokoloruj według własnego pomysłu. Nazwij zmysły, które przedstawione są na obrazkach.


MÓJ NOS CZUJE ZAPACHY.



MOJE USZY SŁYSZĄ.




MÓJ JĘZYK CZUJE SMAK



MOJE RĘCE CZUJĄ OUCH!!!



MOJE OCZY WIDZĄ ŚWIAT



Opracowała: Halina Węgrowska



Witaj.

Poniżej link na dzisiejszy wf.

<https://autyzmopole.pl/?p=14633>

Pozdrawiam Cię serdecznie,

Opracowała: Agnieszka Kowalczyk