

ZADANIA KL. 1A, 1B, 1D
19.05.2020r.

Temat: Poznajemy części swojego ciała.

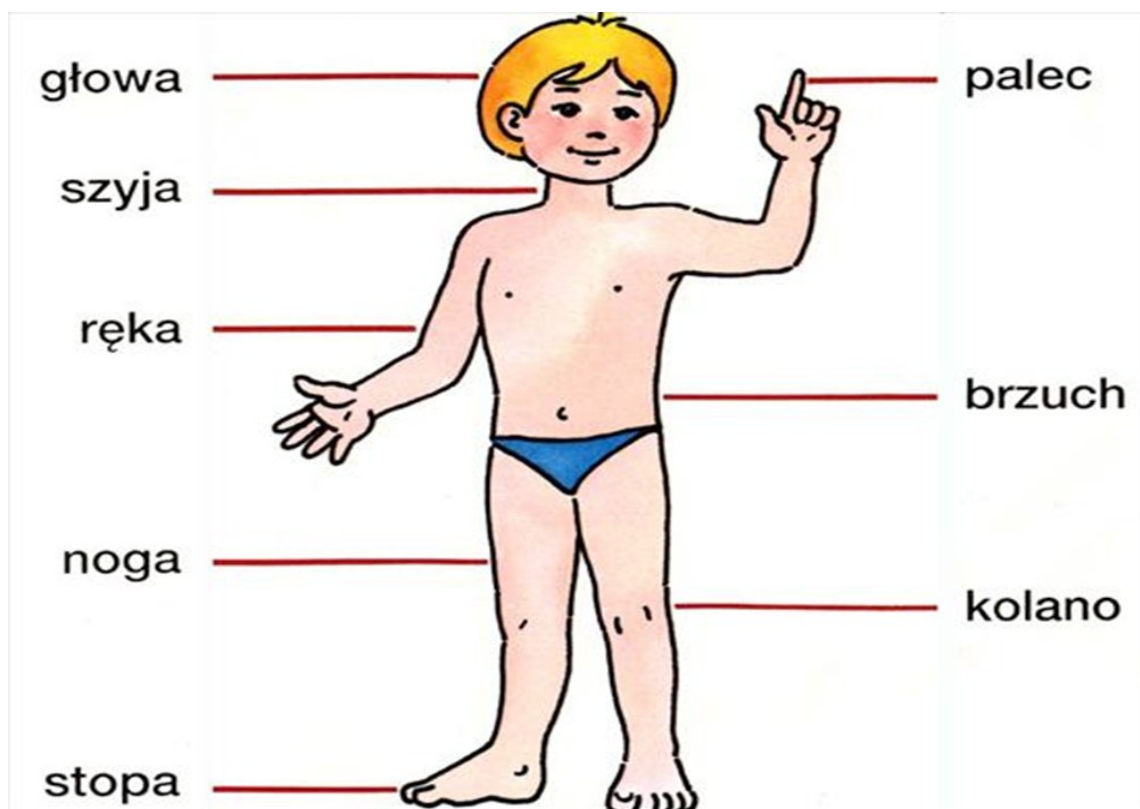


Witam Was!

Dzisiaj dowiecie się jak zbudowany jest człowiek.

Poprzączcie uważnie. Proszę mamę żeby głośno czytała poszczególne części ciała i razem ich dotykajcie.

To jest człowiek i części jego ciała



Obejrzyj film, w którym przedstawione są części ciała:


<https://www.youtube.com/watch?v=Ou3mbAKU69I>



To jest głowa. Na głowie są nie tylko włosy, ale też narządy, dzięki którym słyszysz, widzisz, czujesz i jesz.



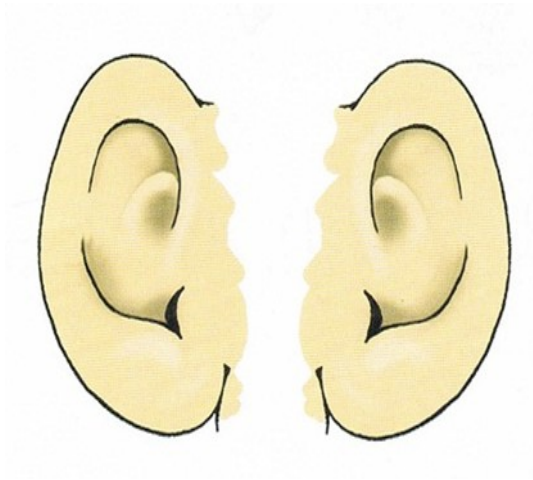
To jest nos. Nos, to narząd, dzięki któremu czujesz zapachy.



To są usta. Dzięki nim uśmiechasz się.

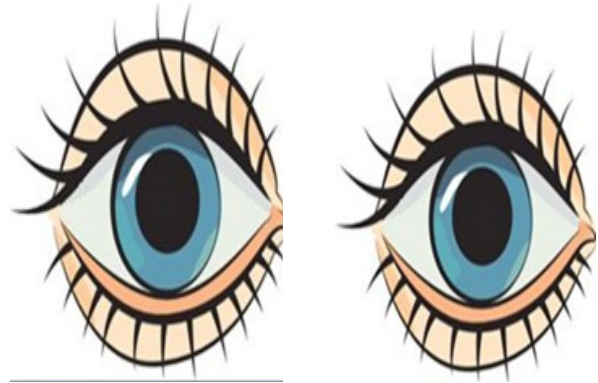


To jest język. Językiem czujesz czy ci coś smakuje. Jest gorzkie lub słodkie.



To są uszy.


Uszy, to narządy, dzięki którym słyszysz dźwięki.



To są oczy.

Oczami widzisz świat, który cię otacza.

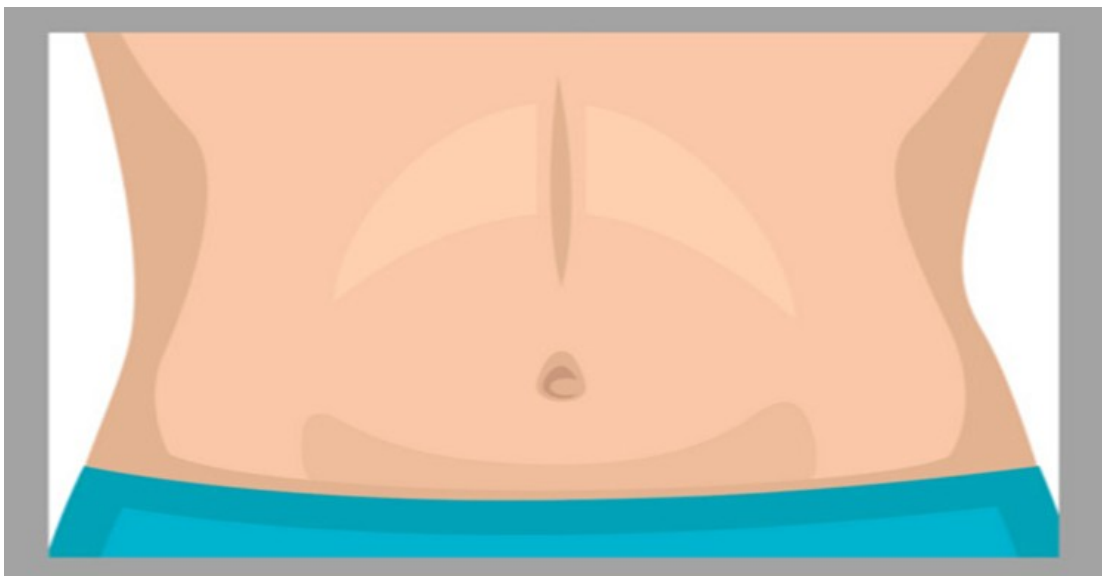
Zobacz, te części Twojego ciała tworzą pary, czyli masz dwie ręce, nogi, oczy.



To są dłonie.



To są stopy.



To jest brzuch. Do brzucha trafia jedzenie,



Proszę rodzica o przeczytanie wierszyka i zachęcam do wspólnej zabawy w pokazywanki. Bawcie się dobrze!

Bardzo fajne mamy ręce,

dłonie dwie i nigdy więcej.

Palców dziesięć- pięć i pięć.

Może liczyć kto ma chęć.

dwa nadgarstki, łokcie dwa,

ramię, bark, też każdy ma.

Do machania i klaskania

rysowania i pukania

wciąż pracują nasze ręce,

pogłaskajcie je w podzięce.

Teraz nogi poznać czas-

stopy dwie ma każdy z nas,

przy nich palce, pięć i pięć.

Może liczyć, kto ma chęć.

Mamy pięty, kostki, łydki,

dwa kolana, uda dwa.

To są właśnie nasze nogi,

na nich szybko każdy gna.

Czasem skacze, czasem szura,

tupie albo w piłkę gra.

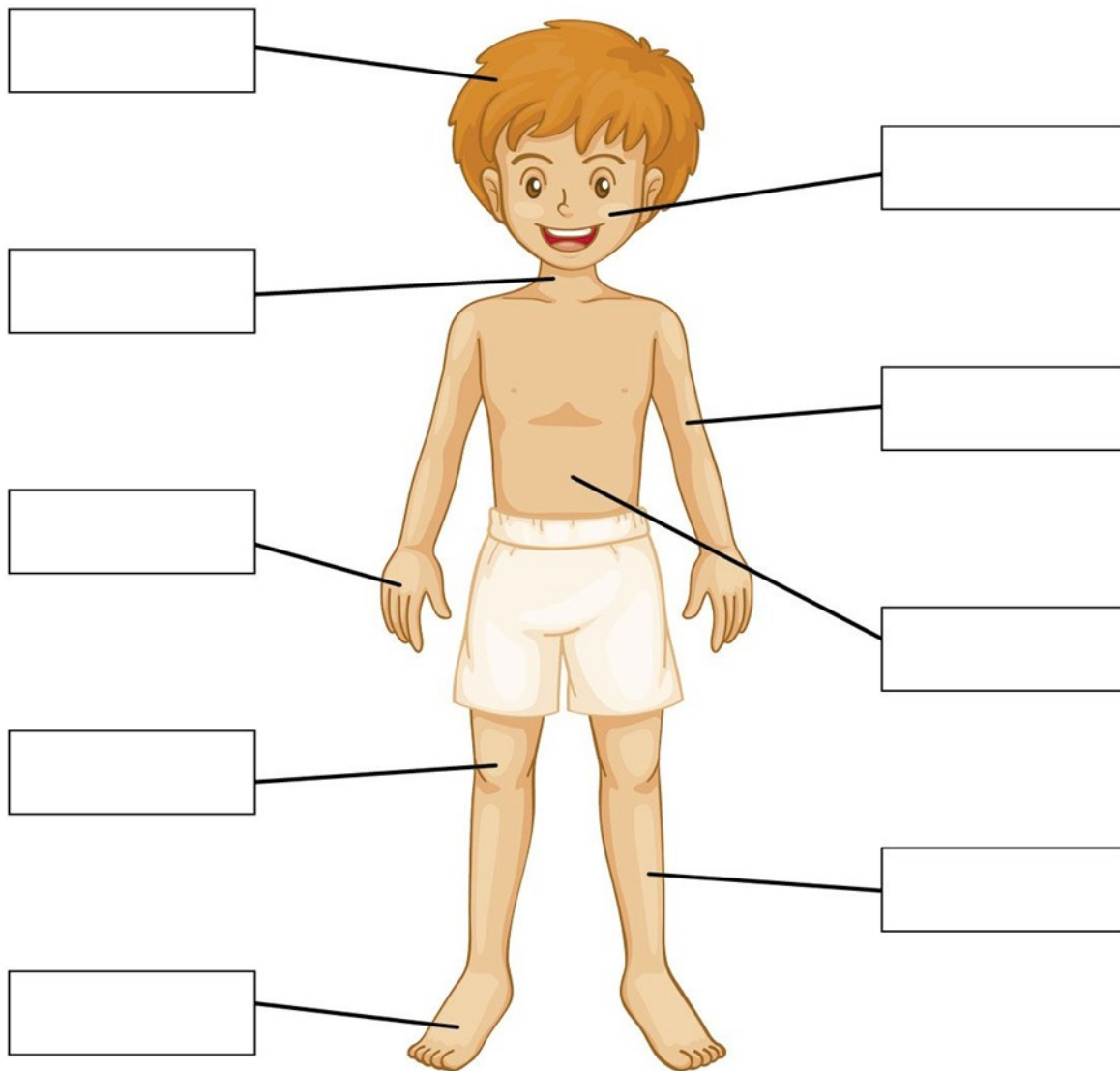
Posłuchaj także piosenek:

<https://www.youtube.com/watch?v=x7Wc4Rj22jl>

<https://www.youtube.com/watch?v=ZleTp-kVGEO>



Nazwij części ciała zaznaczone na rysunku. Wytnij etykiety, dopasuj i wklej.



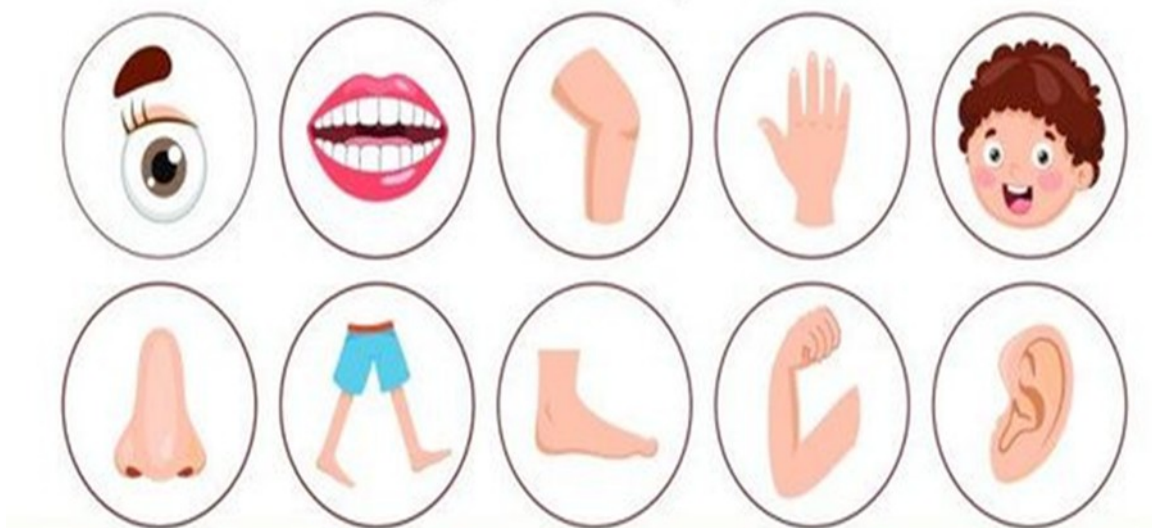
NOGA	STOPA	GŁOWA	KOLANO	DŁOŃ
SZYJA	RĘKA	TWARZ	BRZUCH	


przygotowała Halina Węgrowska



Przyklej części ciała we właściwe miejsce. Spróbuj je nazwać.

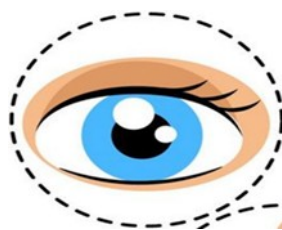
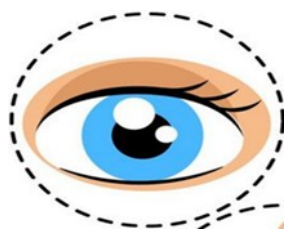
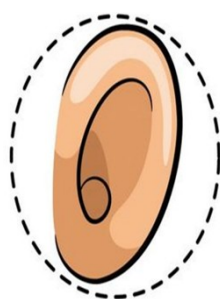
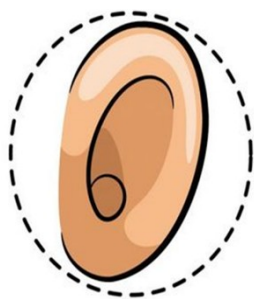
- ile masz uszu?
- ile masz rąk?
- policz palce u rąk,
- ile masz nóg?
- chwyć się za łokieć a potem za kolano,
- podnieś lewą nogę do góry, potem prawą,
- klaśnij dwa razy w ręce,
- gdzie masz włosy? Nazwij tę część ciała,






Poproś mamę o lusterko. Razem przyjrzyjcie się swoim twarzom, ty i twoja mama, macie oczy , nos, usta i uszy. Wytnij teraz proszę, części twarzy i pozostałe elementy. Naklej je na szablon. Narysuj włosy. Odpowiedz na pytania:

- ile jest oczu?, jakiego są koloru?,
- ile jest uszu?, złap się za ucho po prawej i lewej stronie,
- jaki kolor włosów wybrałeś?, nazwij go.
- narysowałeś długie czy krótkie włosy?

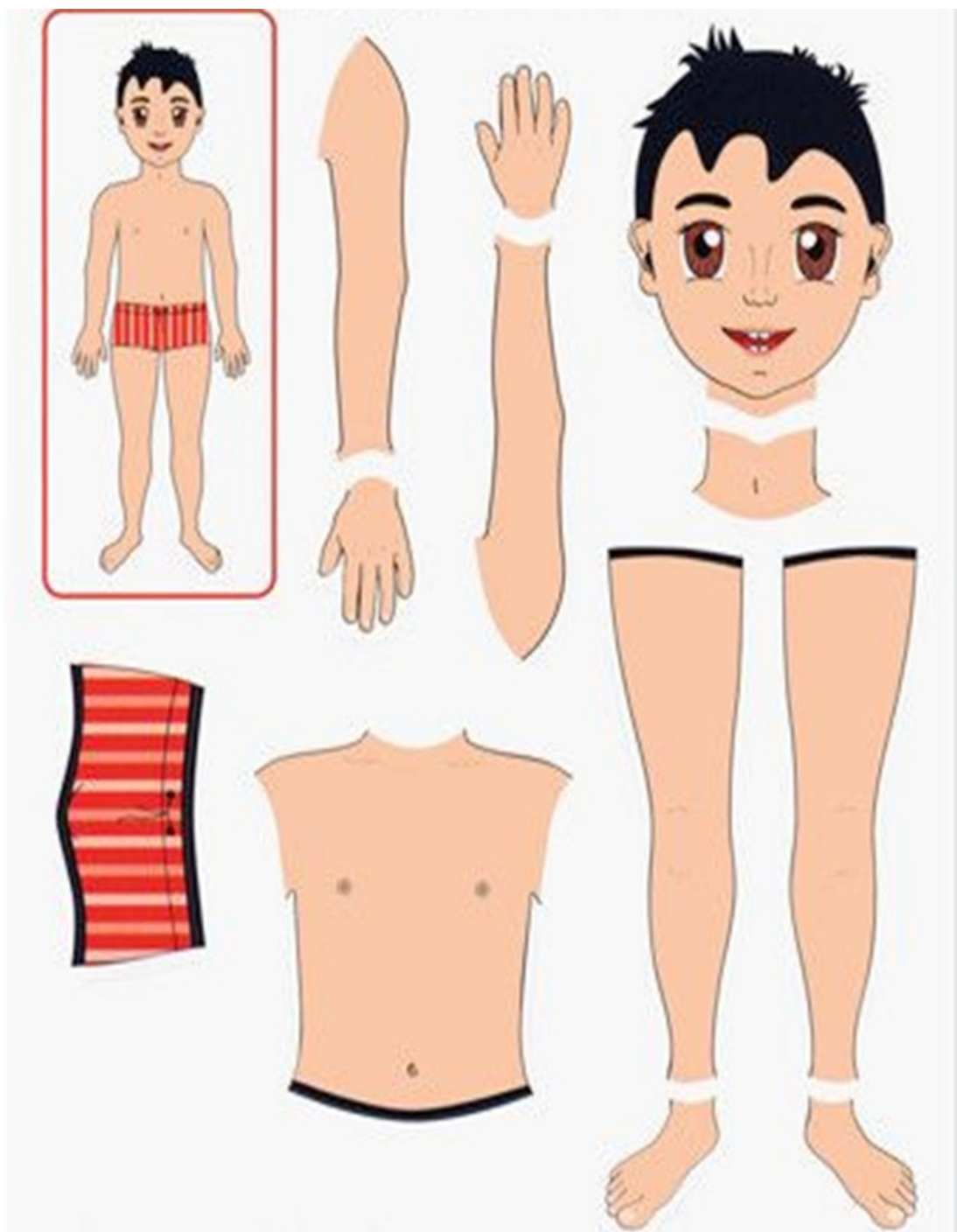




Opracowała: Marzena Marcjasz



Witam Was drodzy uczniowie. Dzisiejszym tematem zajęć są części naszego ciała. Spójrzcie na poniższe ilustracje. Wytnijcie poszczególne części, naklejcie na twardą tekturę. Z poszczególnych części ciała sklei chłopczyka, którego widzicie na obrazku.



Wysłuchajcie ciekawej piosenki.

<https://www.youtube.com/watch?v=x7Wc4Rj22jI>

Życzę Wam udanej pracy – Anna Ausztol



Witam serdecznie, dzisiaj będziemy utrwałać bądź na nowo poznawać części naszego ciała. Chciałabym zaproponować wam zabawę, która polega na zadawaniu pytań przez rodziców. Dzieci odpowiadają ruchowo z pomocą rodzica, jeśli jest to konieczne. Na końcu zadania umieszczam dla Państwa link do piosenki.

Ustawcie się w takim miejscu pokoju, które wam się najbardziej podoba.

Czy możecie mi pokazać...(rodzice zadają pytania dzieciom po kolei)

- jak dotykacie kolanami podłogi?...
- jak dotykacie dłońmi podłogi?...
- jak dotykacie plecami ściany?...
- jak dotykacie plecami podłogi?...
- jak dotykacie łokciami kolan?...
- jak dotykacie dłonią drugą dłoń?...
- jak dotykacie ramionami swoich boków?...
- jak dotykacie nosem drzwi?...
- jak dotykacie nosem podłogi?...
- jak dotykacie stopą podłogi?...
- jak dotykacie obiema stopami podłogi?...
- jak dotykacie stopą swojej głowy?...
- jak dotykacie piętami ściany?...
- jak dotykacie obiema rękami stołu?...

- jak dotykacie kolanami brody?...
- jak dotykacie uchem siedzenia krzesła?...
- jak obiema rękami podnosicie zabawkę?...
- jak obiema stopami podnosicie zabawkę?...

Co chcielibyście mi jeszcze pokazać?

Link: <https://youtu.be/jbvF7DxCo94>

Opracowała: Ewelina Lewko