

ZADANIA KL. 1A , 1B , 1D

08.05.2020

Temat: : Pies – najlepszym przyjacielem człowieka.



Witam Cię!

Dzisiaj dowiesz się wielu ciekawostek o domowym zwierzęciu, które widziałeś dużo razy. Niektórzy z was mają je w domu lub na podwórku. Ma cztery łapy, głośno szczeka i ogon, którym macha gdy wita się z tobą. Tak, to pies.





To jest pies. On potrafi szczekać. Posłuchaj:

<https://www.youtube.com/watch?v=ekAmfaZTIEs>



Proszę rodzica o przeczytanie wiersza.

Pies przyjaciel

Piesek cztery łapki ma

i ogonkiem wesoło merda.

Jego sierść zadbana i wyczesana,

a oczy mądre od samego rana.

Pies to najlepszy przyjaciel człowieka,

zawsze na dzieci przy bramie czeka.

łapkę poda na powitanie,

zaszczeka wesoło i przy Tobie stanie.

Szczęściem jest mieć wiernego psa,

który o dobry humor dba.

Wiosną pobiegnie z Tobą na spacer,



To jest symbol psa.

jesienią na grzyby, na jagody latem.
Zimą może pociągnąć sanki,
z nim są wesołe wieczory i ranki.
Można z nim biegać, fikać koziołki,
a czasem nawet i kopać dołki.
Możesz nauczyć go aportować,
gazetę przynosić i kaptcie chować.
Czy to labrador czy to kundelek,
trzeba okazać mu ciepła wiele.
Wtedy odpłaci się swym przywiązaniem,
a na Twój widok wesołym szczekaniem.
Ogonkiem będzie merdał z radości
i sploty wszystkich nieproszonych gości.

Z wiersza dowiedziałeś się ile fajnych rzeczy można robić z psem. Jeśli masz psa, spróbuj z nim pobiegać, fikać koziołki lub po prostu przytul go i pogłaszcz. Możesz to jednak robić tylko ze swoim psem.

Psy, nie tylko pilnują naszych domów i bawią się z nami. Pracują w policji, wojsku, pomagają człowiekowi. Mają lepszy węch i słuch, szybciej biegają.



Pies, przewodnik może pomagać nie tylko niewidzącym ludziom, ale także innym psom, które straciły wzrok.



Psy pracują również w wojsku.



Pomagają w pracy policjantom.



Te dzielne zwierzęta pracują w górach, pomagają ratownikom górskim szukać w śniegu ludzi.


Co lubią nasze czworonogi?



Lubią biegać.



Lubią zabawy z piszczącymi zabawkami.



Uwielbiają, kiedy się je głaszczce.



Lubią wychodzić na spacer z ludźmi.



Lubią wygrzewać się na słońcu.



Psy lubią specjalną karmę, mięso oraz niektóre z nich warzywa.

Poproś rodzica o przeczytanie kilku wskazówek dotyczących postępowania z psem. Jeśli będziesz przestrzegał tych zasad, on odwdzięczy się miłością i opieką.

Jak dzieci powinny odnosić się do psa

How Kids SHOULD Interact with Dogs
Zachowujemy zdrowy rozsądek
Use common sense.

<p>Bądź grzeczny i miły dla psa</p> <p>Be polite and kind to pets</p> 	<p>Nauč się rozpoznawać, kiedy pies jest przestraszony lub niepewny</p>  <p>Learn to recognize when your dog is scared or anxious</p>
<p>Baw się z psem w odpowiedni sposób, np.:</p> <p>W aportowanie</p> <p>Fetch</p> 	<p>Play appropriate games with pets, such as:</p> <p>Nauč psa sztuczek (przewróć się, poproś, daj łapkę, itp.)</p> <p>Training tricks (like roll over, shake, beg, etc.)</p> 
<p>Spaceruj i biegaj z psem</p> <p>Walking and running with a dog</p> 	<p>W chowanego</p> <p>Playing hide-n-seek</p> 

Jeśli spotkasz obcego psa, uważaj! Musisz być ostrożny, najlepiej jak właściciel czworonoga pozwoli ci się do niego zbliżyć.



Nie nachylaj się nad psem. Może się przestraszyć!



Ukucz przy psie i daj mu się obwąchać!



Nie obejmuj psa, którego dopiero poznajesz!



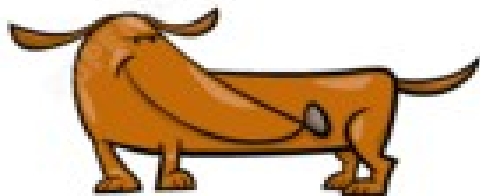




Głaszcz psa powoli, obserwując jego reakcje!




Przypatrzyć się uważnie psom i kotom na obrazku. Zauważyć, mają różny kolor sierści, nazwij ten kolor. Jedne są grubsze, drugie chudsze. Teraz spróbuj je policzyć. Odpowiednią liczbę wpisz w kóteczka.

Zobacz, ile tu psów! Otocz kółkami tylko grube. Ile chudych psów zostało?





Który kot leży? Otocz go niebieską pętelką.



Który kot podniósł łapę do góry? Otocz go zieloną pętelką.



Który z nich szeroko się uśmiecha? Otocz go czerwoną pętelką.



Który z nich jest gruby, spokojnie siedzi i ma puszysty ogon? Otocz go pomarańczową pętelką.

Opracowała: Marzena Marcjasz



Do zrobienia pieska potrzebujesz:

- 4 klamerki,
- farbki,
- klej,
- nożyczki,
- kawałek kolorowego papieru lub materiału.

Pomaluj klamerki na ulubiony przez Ciebie kolor. Zostaw je do wyschnięcia. W tym czasie wytnij uszy i podkładki pod łapy psa. Sklej klamerki, jak na instrukcji, przyklej uszy i podkładki. Gotowe! Do pyska psa możesz włożyć ołówek lub karteczkę, a nigdy ci nie zginie.





Opracowała: Anna Ausztoi



Zabawa ruchowa przy piosence „Puszek Okruszek” - Natalii Kukulskiej.

Serdecznie zachęcam wszystkich domowników do wspólnej zabawy z dzieckiem. Link do piosenki, umieszczam na końcu.

1. Podczas 1 zwrotki: dziecko wraz z rodzicem, bądź innymi osobami chętnymi, swobodnie biega po pokoju na czworakach naśladując ruchy i zachowania psów.
2. Podczas refrenu, dziecko wraz z osobą chętną, ustawiają się naprzeciwko siebie, na słowa: Puszek okruszek- 1xklasnięcie w ręce i 2x w kolana
3. Puszek kłębuszek – tak jak wyżej
4. Bardzo go lubię – 1x klaśnięcie w ręce i 2x ręce krzyżują się na klatce piersiowej
5. Przyznać to muszę – tak jak wyżej
6. Puszek okruszek, kłębuszek- 1xklasnięcie w ręce, 2x w kolana i 1x w ręce osoby z pary
7. Jest między nami przyjaźni nić- dziecko przytula się do osoby uczestniczącej z nim w zabawie
8. Wystarczy tylko - 1xklasniecie w dłonie i 2x ręce krzyżują się na klatce piersiowej że się poruszę - 1xklasniecie w dłonie i 2x ręce krzyżują się na klatce piersiowej
9. Zaraz przybiega by ze mną być - ręce w bok wyciągnięte i splecione z rękami osoby z pary. I delikatne kołysanie się z boku na bok w parach. /2x powtórka/
10. Podczas 2 zwrotki: Dziecko wraz z osobą uczestniczącą w zabawie-pieski swobodnie czworakują po sali, bieg piesków, improwizują zachowanie się czworonogów.
Refren: całość tak jak wyżej



Życzę miłej zabawy 😊

<https://youtu.be/PhiUgUb-6dg>

Opracowała: Ewelina Lewko

