




★ Rozetnij kartę. Z gotowych elementów skomponuj kartki świąteczne.



★ Pokoloruj pisanki według swojego pomysłu



Rozetnij kartę. Ułóż etapy powstawania drapanki. Dopasuj etykiety do zdjęć. Wklej do zeszytu i przepisz.



gotowanie jajek
w łupinach cebuli

gotowe drapanki

przygotowanie składników:
jajek i łupiny cebuli

wydrapywanie wzoru
na skorupce

studzenie jajek

Nazwij produkty przedstawione na zdjęciach. Rozetnij kartę. Wybierz te, które wkładamy do święconki. Wklej je do koszyka na następnej karcie.





